

**UJIAN TENGAH SEMESTER**

**Pengembangan Media Pembelajaran  
E-LKPD Interaktif Materi Kenampakan Alam  
dan Buatan**



**Dosen Pembimbing :**

**Devianti Pangestu M.Pd.**

**Disusun Oleh:**

**Desva Adelia Noty**

**2513053106**

**Program Pendidikan Guru Sekolah Dasar  
Fakultas Keguruan dan Ilmu Pendidikan  
Universitas Lampung**

**2026**



# E-LKPD INTERAKTIF SD

## A. Identitas

- **Mata Pelajaran: IPS**
- **Kelas: III (Tiga) SD**
- **Materi: Pemahaman Lingkungan Sekitar**

## B. Tujuan Pembelajaran

**Setelah belajar, siswa diharapkan mampu:**

- **Mengidentifikasi kenampakan alam**
- **Mengidentifikasi kenampakan buatan**
- **Membedakan kenampakan alam dan buatan**
- **Memberikan contoh di sekitar.**

## C. Petunjuk Belajar

**Ayo belajar dengan menyenangkan! Ikuti langkah berikut:**

- **Bacalah materi tentang kenampakan alam dan buatan dengan teliti**
- **Kerjakan setiap kegiatan secara berurutan**
- **Jawablah soal dengan jujur dan teliti**
- **Selesaikan semua aktivitas hingga akhir**



# KENAMPAKAN ALAM DAN BUATAN

Indonesia memiliki berbagai kenampakan alam dan buatan yang ada di lingkungan sekitar. Kenampakan tersebut memiliki bentuk dan fungsi yang berbeda-beda.



## A. Kenampakan Alam

### a. Pengertian Kenampakan Alam

Kenampakan alam adalah bentuk permukaan bumi yang terbentuk secara alami tanpa campur tangan manusia.

### b. Contoh Kenampakan Alam



Gunung



Sungai



Pantai



Laut



Hutan



Bukit

Kenampakan alam terbentuk secara alami dan memiliki manfaat bagi kehidupan manusia.



## B. Kenampakan Buatan



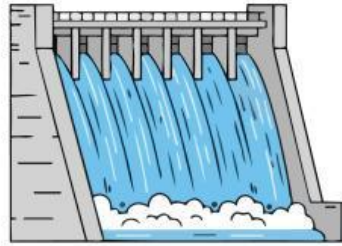
### a. Pengertian Kenampakan Buatan

Kenampakan buatan adalah lingkungan yang dibuat oleh manusia untuk memenuhi kebutuhan hidup.

### b. Contoh Kenampakan Buatan:



Rumah



Bendungan



Pabrik



Sawah



Gedung



Jalan



Jembatan



Pelabuhan



Bandara

Kenampakan buatan dibuat untuk memudahkan aktivitas manusia sehari-hari.





### C. Perbedaan Kenampakan Alam dan Buatan

Kenampakan alam dan buatan memiliki perbedaan, yaitu:

- Kenampakan alam terbentuk secara alami
- Kenampakan buatan dibuat oleh manusia
- Kenampakan alam tidak bisa dibuat manusia
- Kenampakan buatan dapat dirancang sesuai kebutuhan

### D. Kesimpulan

Setiap lingkungan memiliki kenampakan alam dan buatan.

Keduanya sangat penting dalam kehidupan manusia sehingga harus dijaga dan dimanfaatkan dengan baik.

### E. Manfaat Kenampakan Alam

Kenampakan alam memiliki banyak manfaat bagi kehidupan manusia, antara lain:

#### Sungai

Digunakan untuk sumber air, mandi, dan irigasi.

#### Gunung

Sebagai sumber air dan tempat wisata.

#### Hutan

Menghasilkan oksigen dan tempat hidup hewan.

#### Pantai

Sebagai tempat wisata dan mata pencaharian nelayan.

### F. Manfaat Kenampakan Buatan

Kenampakan buatan juga sangat penting dalam kehidupan sehari-hari, yaitu:

#### Sekolah

Tempat menuntut ilmu.

#### Jalan

Memudahkan transportasi.

#### Jembatan

Menghubungkan daerah yang terpisah.

#### Gedung

Tempat bekerja dan beraktivitas.





Lembar Kerja Peserta Didik

# LKPD

Ilmu Pengetahuan Sosial

Nama: .....

Kelas: .....

**Kenampakan Alam & Buatan**

**SD Kelas III**





# Kenampakan Alam & Buatan

Hubungkan gambar dengan namanya yang sesuai.



• Pantai



• Rumah



• Gunung



• Bendungan


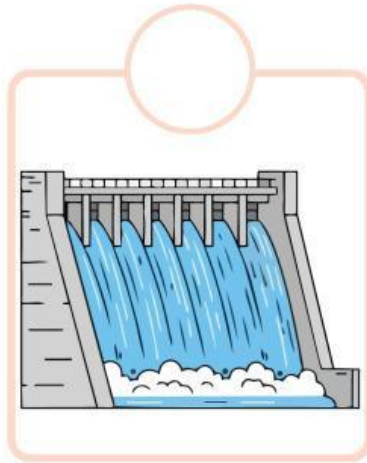


• Sawah



# Benar atau Salah

Berilah tanda centang ✓ pada gambar kenampakan alam dan tanda silang ✗ pada gambar kenampakan buatan!





# Soal Cerita

Jawablah pertanyaan berdasarkan pada cerita berikut! Selamat mengerjakan!

## LIBURAN SEKOLAH

Saat libur sekolah Aldi pergi berlibur ke desa neneknya. Di sana ia melihat gunung, sungai, dan sawah yang luas. Ia juga melihat jembatan dan jalan raya yang dibangun untuk memudahkan perjalanan.

Sedangkan Siti berlibur ke pantai. Disana ia bermain pasir dan melihat ombak. Di dekat pantai tersebut terdapat pelabuhan dan taman wisata yang sering dikunjungi orang.



## PERTANYAAN

1. Sebutkan kenampakan alam yang dilihat Aldi!

---

2. Sebutkan kenampakan buatan yang dilihat Aldi!

---

3. Apa kenampakan alam yang dilihat Siti?

---

4. Apa kenampakan buatan yang dilihat Siti

---



# Lingkungan di Sekitar Kita

Berilah tanda centang pada kotak benar atau salah yang sesuai dengan pernyataan yang tepat!



Permukaan bumi terdiri dari daratan dan perairan. Segala sesuatu yang ada di alam dan terbentuk oleh peristiwa alam tanpa campur tangan manusia disebut kenampakan alam, contohnya gunung, sungai, dan laut.

Sementara itu, lingkungan yang sengaja dibuat oleh manusia untuk memenuhi kebutuhan hidupnya disebut kenampakan buatan, seperti waduk, sawah, dan jalan raya. Kenampakan buatan seringkali dibangun untuk membantu aktivitas manusia, misalnya waduk untuk mengairi sawah dan mencegah banjir.

	Benar	Salah
Gunung dan sungai adalah contoh kenampakan alam.	<input type="checkbox"/>	<input type="checkbox"/>
Kenampakan buatan terbentuk secara alami oleh Tuhan.	<input type="checkbox"/>	<input type="checkbox"/>
Waduk dibuat manusia untuk membendung aliran air sungai.	<input type="checkbox"/>	<input type="checkbox"/>
Sawah termasuk dalam kategori kenampakan alam.	<input type="checkbox"/>	<input type="checkbox"/>
Pelabuhan dibangun manusia sebagai tempat pemberhentian kapal.	<input type="checkbox"/>	<input type="checkbox"/>
Kenampakan alam hanya terdiri dari wilayah perairan saja.	<input type="checkbox"/>	<input type="checkbox"/>

# Refleksi Pembelajaran

Perasaanku hari ini



Apa yang dipelajari hari ini?

Hal yang saya pahami

Hal yang kurang dipahami

Hal yang diperbaiki besok

Nilai & Catatan