







LISTENING - TEST 1

Question 1: Bấm nghe rồi chọn đáp án A, B hoặc C bằng cách nhấp vào ô vuông để hiện dấu (✓)




1. She wants a.....

		
A	B	C




2. The girl can see

		
A	B	C

3. She would like some.....

		
A	B	C

4. She doesn't like her.....


		
A	B	C

Question 2: Bấm nghe rồi vào ô trống và điền số.


				
	0			

Question 3 : Bấm nghe rồi chọn đáp án bằng cách nhấp vào ô vuông để hiện dấu (✓)


1




2



3



4






Question 4: Bấm nghe rồi nhấn vào ô trống và điền từ còn thiếu.

1	Would you like some
2	Put the..... in the wardrobe.
3	I'm good at
4	I can see a big

LISTENING - TEST 2

Question 1: Bấm nghe rồi chọn đáp án A, B hoặc C bằng cách nhấp vào ô vuông để hiện dấu (✓)




1. He likes his.....

		
A	B	C




2. There arepotatoes.

16	17	18
A	B	C

3. She can see a

		
A	B	C

4. There are some.....

		
A	B	C

Question 2: Bấm nghe rồi nhấn vào ô trống và điền số.

	15			
	0			




Question 3: Bấm nghe rồi nhấn vào ô trống và điền từ còn thiếu.

- That is his.....
- She wants a new
- There are seventeen
- I can't kick a ball in




LISTENING - TEST 3

Question 1: Bấm nghe rồi chọn đáp án A, B hoặc C bằng cách nhấp vào ô vuông để hiện dấu (✓)




1. The girl can play.....

		
A	B	C


2. She may not go.....

		
A	B	C






3. I'm wearing a.....

		
A	B	C

4. She hasdolls.

		
A	B	C

Question 2: Bấm nghe rồi nhấn vào ô trống và điền số.

				
	0			

Question 3: Bấm nghe rồi nhấn vào ô trống và điền từ còn thiếu.

- The boy wearsat school.
- Would you like some ?
- The girl can see a small.....
- Put the toy the chair.




LISTENING - TEST 4

Question 1: Bấm nghe rồi chọn đáp án A, B hoặc C bằng cách nhấp vào ô vuông để hiện dấu (✓)

1. She wants new.....

		
A	B	C




2. Her favorite food is.....

		
A	B	C






3. She wears at school.

		
A	B	C

4. Those are her.....

		
A	B	C

Question 2: Bấm nghe rồi nhấn vào ô trống và điền số.

				
	0			

Question 3: Bấm nghe rồi nhấn vào ô trống và điền từ còn thiếu.

- 1 Those are some
- 2 She likes her.....
- 3 Are there any
- 4 May I