

# E-LKPD

## PANCA INDRYA

Untuk Siswa Kelas 4 SD



Disusun Oleh:  
Wahida Patona(24129444)

# KATA PENGANTAR

Puji syukur penulis panjatkan ke hadirat Tuhan Yang Maha Esa atas rahmat dan karunia-Nya sehingga e-LKPD (Lembar Kerja Peserta Didik Elektronik) ini dapat diselesaikan dengan baik.

e-LKPD ini disusun sebagai salah satu media pembelajaran yang bertujuan untuk membantu peserta didik dalam memahami materi pembelajaran secara lebih menarik, interaktif, dan bermakna. Melalui e-LKPD ini, diharapkan peserta didik dapat belajar secara mandiri maupun berkelompok, serta mampu meningkatkan kemampuan berpikir kritis, kreatif, dan aktif dalam proses pembelajaran.

Penyusunan e-LKPD ini tentu tidak terlepas dari berbagai pihak yang telah memberikan bantuan, dukungan, dan bimbingan. Oleh karena itu, penulis mengucapkan terima kasih kepada semua pihak yang telah berkontribusi dalam penyusunan e-LKPD ini.

Penulis menyadari bahwa e-LKPD ini masih memiliki kekurangan. Oleh karena itu, kritik dan saran yang membangun sangat diharapkan demi perbaikan di masa yang akan datang.

Akhir kata, semoga e-LKPD ini dapat memberikan manfaat bagi peserta didik, guru, dan semua pihak yang membutuhkan.

Padang, .....

Penulis

# Capaian Pembelajaran (CP)

Pada akhir Fase B, peserta didik mampu memahami bagian-bagian tubuh manusia, khususnya panca indra, serta menjelaskan fungsi masing-masing dalam kehidupan sehari-hari. Peserta didik juga mampu mengaitkan fungsi panca indra dengan aktivitas manusia dalam berinteraksi dengan lingkungan sekitar, seperti menggunakan penglihatan untuk mengamati, pendengaran untuk menerima informasi suara, penciuman untuk mengenali bau, pengecap untuk merasakan rasa, dan peraba untuk mengenali tekstur benda.

## Tujuan Pembelajaran

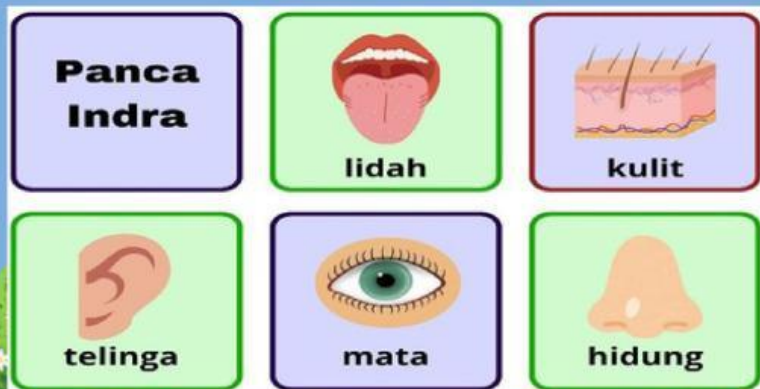
1. Peserta didik dapat menjelaskan bagian panca indra dengan benar
2. Dengan penjelasan guru, peserta didik dapat memahami fungsi dari panca indra dengan tepat
3. Dengan penjelasa guru, peserta didik dapat mengetahui struktur dari panca indra dengan tepat

# RINGKASAN MATERI

## Pengertian Panca Indra

Panca indra adalah lima alat indra yang dimiliki manusia yang berfungsi untuk menerima rangsangan dari lingkungan sekitar dan membantu kita mengenali dunia.

## Macam-Macam Panca Indra



### 1. MATA

Mata adalah organ indera yang memungkinkan kita melihat dunia. Fungsinya penting untuk aktivitas sehari-hari, seperti membaca dan mengenali warna.



## 2. Hidung



Hidung adalah salah satu alat indra manusia yang berfungsi sebagai indra penciuman.

Fungsinya:

1. Untuk mencium bau (misalnya bau bunga atau bau makanan)
2. Untuk bernapas (menghirup dan mengeluarkan udara)

Contoh:

Kita bisa mencium bau wangi bunga dan juga bisa bernapas dengan hidung.



## 3. LIDAH

Lidah adalah bagian tubuh di dalam mulut yang berfungsi untuk merasakan rasa dan berbicara.



Fungsi:

1. Untuk merasakan rasa (manis, asin, asam, pahit)
2. Membantu mengunyah dan menelan makanan
3. Membantu berbicara

Contoh:

1. Saat kita makan permen, lidah merasakan rasa manis



## 4. TELINGA

telinga adalah alat indra untuk mendengar dan membantu tubuh tetap seimbang.



- Fungsi Telinga:
  1. Untuk mendengar suara (misalnya suara orang berbicara, musik, atau suara hewan)
  2. Membantu menjaga keseimbangan tubuh
- contoh:

Kita bisa mendengar suara guru di kelas
- karena telinga.

## 5. KULIT

kulit adalah indra peraba yang membantu kita merasakan sentuhan, suhu, dan rasa sakit.



- Fungsi:
  1. Merasakan sentuhan (halus, kasar)
  2. Merasakan suhu (panas, dingin)
  3. Merasakan sakit
- Contoh:

Saat menyentuh es, kita merasa dingin.

Saat menyentuh benda panas, kita merasa panas.

# RINGKASAN MATERI

Agar kalian bisa memahami lebih jelas, silahkan klik video berikut ini !!

# Petunjuk Penggunaan E-LKPD

1. Tuliskan identitas pada halaman sampul E-LKPD
2. Bacalah dengan cermat dan teliti E-LKPD ini secara berurutan dan pahami uraian materi yang telah disajikan pada masing-masing kegiatan pembelajaran.
3. Kerjakan setiap kegiatan pembelajaran sesuai dengan prosedur yang tersedia.
4. Catat dan konsultasikan dengan guru apabila kalian mendapat kesulitan dalam mengerjakan E-LKPD ini.
5. Bacalah referensi lain yang ada hubungannya dengan materi pada E-LKPD ini agar kalian mendapatkan pengetahuan tambahan.
6. Klik Finish sebagai hasil pekerjaan setelah selesai mengerjakan

# ELEKTRONIK LEMBAR KERJA PESERTA DIDIK (E-LKPD)

**Kelompok:** \_\_\_\_\_

**Nama Anggota Kelompok:**

1. \_\_\_\_\_
2. \_\_\_\_\_
3. \_\_\_\_\_
4. \_\_\_\_\_

A. Tujuan LPKD: Setelah mengerjakan LKPD, diharapkan Dengan penugasan, peserta didik dapat menuliskan jenis panca indra dan fungsinya dengan benar

Langkah Kerja:

1. Bacalah doa sebelum menjawab soal!
2. Isilah kolom kosong pada gambar dibawah ini
3. Kerjakan bersama teman sekelompokmu !

# Menggunakan Indra

Bacalah cerita di bawah ini dan lengkapi bagian yang kosong dengan kata yang sesuai.



mata

Telinga



Hidung



Lidah



Kulit



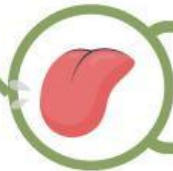
Puti membeli es jeruk pada siang hari. Puti mengamati warna jingga es jeruk dengan ..... nya. Saat mengambil gelas es jeruk, Puti merasakan dingin dengan ..... nya. Lalu Puti meminumnya. Terasa manis sekaligus asam di ..... Puti juga suka menghirup aroma kulit jeruk dengan menggunakan ..... nya.

Segar sekali!



# Panca Indra Manusia

Tuliskan nama panca indra manusia sesuai yang ditunjuk.



# Fungsi Panca Indra Manusia

Hubungkan panca indra manusia dengan fungsinya.



Melihat



Mencium



Mendengar



Meraba



Mengecap

# Panca Indra Manusia

Carilah kata yang termasuk panca indra manusia pada tabel di bawah ini, lalu tariklah garis dengan rapi seperti contoh!



P	A	N	C	A	B	J	O
T	P	I	P	I	S	U	N
E	B	H	I	D	U	N	G
L	I	D	A	M	A	L	A
I	N	D	R	A	M	I	S
N	E	R	A	T	I	D	V
G	A	T	J	A	R	A	H
A	K	U	K	U	C	H	I
U	N	G	K	U	L	I	T
G	R	J	A	R	I	O	M

Mata

Hidung

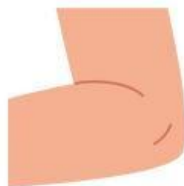
Telinga

Lidah

Kulit

# Mengenal Panca Indra

Berilah tanda centang (✓) pada gambar di bawah ini yang termasuk panca indra!



# Perhatikan Gambar

"Klik tombol rekam, lalu sebutkan nama panca indranya"

