



EVALUACIÓN SEGUNDO QUIMESTRE

DATOS INFORMATIVOS:

Docente: Lcdo. Diego Fernando Ortiz Cango

Área/ asignatura: INFORMÁTICA EDUCATIVA.

Grado: Sexto.

Subnivel: Elemental.

Fecha: del 20 al 24/06/2022

Estudiante:

NOTA FINAL:

/10

CUESTIONARIO

1. ¿Qué es Excel?

Puntaje: 2 puntos

- UNA HOJA DE CÁLCULO DONDE PUEDES REALIZAR MUCHAS OPERACIONES BÁSICAS Y EL USO DE FUNCIONES.
- UNA CUADRÍCULA QUE SIRVE PARA CAPTURAR DATOS.
- UNA HOJA EN DONDE PUEDES CREAR PIXEL ART.
- TODAS LAS RESPUESTAS SON CORRECTAS.

2. La función redondear:

Puntaje: 2 puntos

- REDONDEA UN NÚMERO HASTA EL ENTERO IMPAR MÁS PRÓXIMO.
- SUMA DISTINTOS VALORES O ARGUMENTOS.
- DEVUELVE EL PROMEDIO DE LOS VALORES.
- REDONDEA UN VALOR NUMÉRICO A UN NÚMERO DE DECIMALES ESPECIFICADO.

3. Son enlaces que nos pueden llevar a otro lugar de la presentación (otra diapositiva) o a un sitio externo, ya sea una página web o un archivo.

Puntaje: 2 puntos

- HIPERVÍNCULO
- CONEXIÓN
- UNIÓN
- TRANSICIÓN

4. La función PROMEDIO:

Puntaje: 2 puntos

- SUMA DISTINTOS VALORES O ARGUMENTOS.
- DEVUELVE EL VALOR MÁXIMO.
- DEVUELVE EL PROMEDIO DE LOS VALORES O ARGUMENTOS.
- DEVUELVE EL VALOR MÍNIMO.



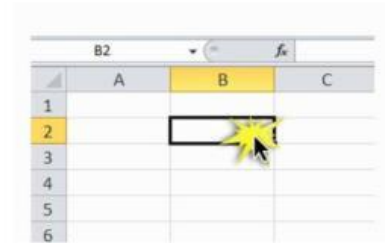
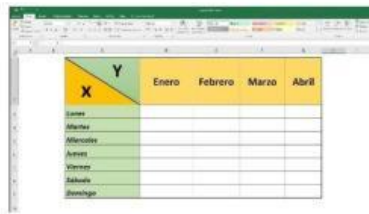
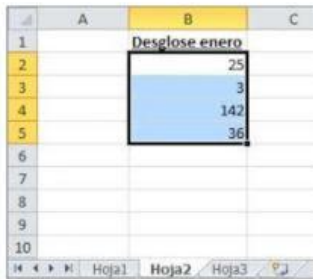
5. ¿Cómo se representan las columnas en Excel?

Puntaje: 1 punto

- POR CELDAS
- POR LETRAS MAYÚSCULAS
- POR COLUMNAS
- POR CUADROS SELECCIONADOS

6. ¿Cuál de las siguientes imágenes es una celda de Excel?

Puntaje: 1 punto



a.

b.

c.