

"COLABORANDO CON MANOS UNIDAS"



PROYECTOS APROBADOS EN 2023

En 2023 se aprobaron un total de **550** proyectos en **51 países** por valor de **40.734.648 euros**.

Se repartieron de esta manera:

| | |
|---|---------------|
| DERECHOS DE LAS MUJERES Y EQUIDAD  | 81 Proyectos |
| EDUCACIÓN  | 151 Proyectos |
| ALIMENTACIÓN  | 119 Proyectos |
| DERECHOS HUMANOS  | 73 Proyectos |
| MEDIO AMBIENTE Y CAMBIO CLIMÁTICO  | 15 Proyectos |
| SALUD  | 85 Proyectos |
| AGUA Y SANEAMIENTO  | 26 Proyectos |

TAREA 1

Calcula **el porcentaje (%)** que supone el número de proyectos asignados a cada uno de los 7 apartados, con respecto al total de los proyectos y expresa el resultado en una tabla.




TAREA 2

Utilizando **la hoja de cálculo de google**, expresa estos resultados obtenidos en la tarea 1 en forma de gráfico (diagrama de sectores).

TAREA 3

Calcula **el dinero asignado** a los proyectos realizados en cada uno de los tres continentes

% de proyectos por continentes

| CONTINENTE | % | DINERO |
|--|-----|--------|
| AMÉRICA  | 30% | |
| ÁFRICA  | 37% | |
| ASIA  | 33% | |

ORIGEN DE LOS INGRESOS DE RECAUDACIÓN

En la tabla que aparece a continuación se indican los distintos lugares de los que se obtiene el dinero que después se emplea en los distintos proyectos.

TAREA 4

Completa la tabla

| ORIGEN DE LOS INGRESOS | PORCENTAJE (%) | EUROS |
|-----------------------------------|----------------|-----------------|
| SOCIOS Y DONANTES | 42,4% | |
| PARROQUIAS Y ENTIDADES RELIGIOSAS | | 7 454 441 euros |
| HERENCIAS Y LEGADOS | 21,4% | |
| ADMINISTRACIÓN LOCAL Y AUTONÓMICA | | 2 607 017 euros |
| AECID | 1,6% | |
| UNIÓN EUROPEA | | 488 816 euros |
| OTROS (colegios...) | 8,7% | |

TAREA 5

Utilizando **la misma hoja de cálculo de google**, y abriendo otra pestaña, expresa estos porcentajes en forma de gráfico (diagrama de sectores).

DISTRIBUCIÓN DE LOS GASTOS

TAREA 6

Sabiendo que en la **sensibilización se dedica el 5,5%** de los gastos, lo que supone 2 240 406 euros, completa la tabla:



| DISTRIBUCIÓN DE GASTOS | PORCENTAJE (%) | EUROS |
|-----------------------------------|----------------|-----------|
| SENSIBILIZACIÓN | 5,5% | 2 240 406 |
| PROMOCIÓN Y CAPTACIÓN DE RECURSOS | 3,5% | |
| ADMINISTRACIÓN Y ESTRUCTURA | 7,3% | |
| PROYECTOS DE DESARROLLO | 83,7 | |

TAREA 7

Utilizando **la misma hoja de cálculo de google**, y abriendo otra pestaña, expresa estos porcentajes en forma de gráfico (diagrama de sectores).

TAREA 8

En el año 2021, Manos Unidas financió **474 proyectos**. En el año 2023 financió **550 proyectos**.

Calcula el **INCREMENTO PORCENTUAL** en esos dos años

TAREA 9

Para finalizar este trabajo, quiero que hagas una reflexión personal sobre la importancia de Manos Unidas, en función de lo trabajado. Para ello vamos a realizar la "RUTINA DE PENSAMIENTO" "**Antes pensaba... Ahora pienso**"

| ANTES PENSABA | AHORA PIENSO |
|---------------|--------------|
| | |
| | |
| | |