


New Words	Lesson 1	Number 2308
	Enjoy Your Days	Name 김라래



A 영어 단어의 우리말 뜻을 쓰시오.

- | | |
|---------------|----------|
| 1. maybe | 아마도 |
| 2. grab | 붙잡다 |
| 3. stamp | 우표 |
| 4. feed | 먹이를 주다 |
| 5. treasure | 보물 |
| 6. relax | 편하게 하다 |
| 7. insect | 곤충 |
| 8. photo | 사진 |
| 9. congress | 의회 |
| 10. thousand | 천 |
| 11. once | 한 번 |
| 12. sense | 느낌 |
| 13. journey | 여행 |
| 14. tiny | 아주 작은 |
| 15. gift | 선물 |
| 16. blog | 블로그 |
| 17. spend | 보내다 |
| 18. piece | 조각 |
| 19. beetle | 딱정벌레 |
| 20. important | 중요한 |
| 21. reach | ~에 도착하다 |
| 22. craft | 공예품을 만들다 |
| 23. yoga | 요가 |
| 24. behavior | 행동 |
| 25. highlight | 하이라이트 |

B 우리말에 해당하는 영어 단어를 쓰시오.

- | | |
|---------------|-----------|
| 1. 편하게 하다 | relax |
| 2. 딱정벌레 | beetle |
| 3. 중요한 | important |
| 4. 하이라이트 | highlight |
| 5. 여정, 여행 | journey |
| 6. 한 번 | once |
| 7. 아주 작은 | tiny |
| 8. 블로그 | blog |
| 9. 먹이를 주다 | feed |
| 10. 공예품을 만들다 | craft |
| 11. 조각 | piece |
| 12. ~에 도착하다 | reach |
| 13. 사진 | photo |
| 14. 우표 | stamp |
| 15. 보물 | treasure |
| 16. 느낌, -감 | sense |
| 17. 요가 | yoga |
| 18. 붙잡다 | grab |
| 19. 천, 1,000 | thousand |
| 20. 행동 | behavior |
| 21. 아마도, 어쩌면 | maybe |
| 22. 곤충 | insect |
| 23. (시간을) 보내다 | spend |
| 24. 선물 | gift |
| 25. 의회 | congress |

A. 빈칸에 알맞은 철자를 넣어 문장에 어울리는 단어를 완성해 봅시다.

1. G r a b the kid's hand tightly.
2. You should water this plant o n c e a week.
3. She loves to r e l a x by taking a warm bath.
4. Paul is an i m p o r t a n t member of our team.
5. We couldn't r e a c h the station in time for the train.
6. The h i g h l i g h t of the festival was the fireworks.

B. 우리말과 일치하도록 괄호 안에서 알맞은 말을 골라 봅시다.

1. Take (in / to) the fresh air on the mountain. *take in: 들이마시다*
(산에서 신선한 공기를 마셔라.)
2. She will take care (of / to) my cats for a week.
(그녀가 일주일 동안 내 고양이들을 돌볼 것이다.)
3. There are thousands (for / of) people at the concert.
(콘서트에는 수천 명의 사람들이 있다.)

C. 우리말과 일치하도록 빈칸에 알맞은 말을 주어진 철자로 시작하여 써 봅시다.

1. 의회는 국가의 법을 정한다.
Congress _____ decides the laws of the country.
2. 나는 종이로 공예품을 만드는 것을 좋아한다.
I like to craft _____ with paper.
3. 그는 음악에 대한 감각이 훌륭하다.
He has a good sense _____ of music.
4. 그들은 오래된 상자에서 반짝이는 보물을 발견했다.
They found the shiny treasure _____ in the old box.
5. 나는 마음을 편안하게 하기 위해 매일 아침 요가를 한다.
I do yoga _____ every morning to relax my mind.

D. 다음 영영 풀이에 알맞은 단어를 <보기>에서 찾아 쓰고 ()에는 우리말 의미를 쓰시오.

<보기>	relax	craft	behavior	grab	highlight
	congress	journey	treasure	spend	beetle

1. beetle : n. an insect with a hard shell covering its wings : (딱정벌레)
2. behavior : n. the way a person or animal acts or does things : (행동)
3. congress : n. a group of people who make laws for a country : (의회)
4. craft : v. to make or produce something with care or skill : (공예품을 만들다)
5. grab : v. to take hold of something suddenly and firmly with your hand : (붙잡다)
6. highlight : n. an outstanding part of an event or period of time : (하이라이트)
7. journey : n. a trip from one place to another, especially over a long distance : (여행)
8. spend : v. to use time doing something or being somewhere : (보내다) *어떤곳에 있으면서*
9. relax : v. to rest and become less tense or worried : (편안하게 하다)
10. treasure : n. valuable objects such as gold, silver, jewels, or precious items : (보물)

Language in Use 1	Lesson 1 Enjoy Your Days	Number 2308	check 2020 03. 17
		Name 김라혜	

◆ 수여동사와 4형식 문장

1. 수여동사

- 1) 특징 : 간접목적어(I.O)와 직접목적어(D.O) 두 개를 다 필요로 하는 동사
- 2) 의미 : ~에게 ~을 해준다
- 3) 종류 : give(주다), get(가져다준다), make(만들어준다), send(보내준다),
teach(가르치다), tell(말해준다), buy(사준다), cook(요리해준다),
show(보여준다), ask(물어본다) 등

2. 4형식 : 주어 + 수여동사 + IO (~에게) + DO (~을/를)

주어	수여동사	IO	DO	해석
I	gave	him	a gift.	나는 그에게 선물을 주었다.
Sally	made	her kids	cookies.	Sally는 그녀의 아이들에게 쿠키를 만들어 주었다.

3. 4형식 → 3형식 전환

주어	수여동사	IO	DO
주어	수여동사	DO	(전치사) IO
to를 쓰는 동사	give, send, teach, tell, show		
for를 쓰는 동사	get, make, buy, cook		
of를 쓰는 동사	ask		

ex) He showed me his photos. (4형식) → He showed his photos (to) me. (3형식)
(해석 : 그는 나에게 그의 사진들을 보여 주었다)

A. 우리말과 일치하도록 주어진 말을 바르게 배열하여 문장을 완성해 봅시다.

1. Andy는 내게 진실을 말해 주었다.
→ Andy told me the truth. (me / told / the truth)
2. 그들은 그에게 그들의 고양이를 보여 주었다.
→ They showed him their cat. (their cat / him / showed)
3. 그녀는 Jack에게 연을 만들어 주었다.
→ She made Jack a kite. (Jack / made / a kite)
4. 나는 네게 콘서트 티켓을 줄 것이다.
→ I will give you a concert ticket. (a concert ticket / you / give)
5. 그 기자는 우리에게 몇 가지 질문을 했다.
→ The reporter asked us some questions. (us / some questions / asked)

B. 4형식 문장을 3형식으로 바꿔 쓸 때 빈칸에 알맞은 말을 써 봅시다.

1. My uncle bought me this bike. → My uncle bought this bike for me.
2. I taught the children science. → I taught science to the children.
3. She sent him a Christmas card. → She sent a Christmas card to him.

Language In Use 2	Lesson 1	Number	230
	Enjoy Your Days	Name	김라라

EXCITING
 check
 2020. 03. 18
 김라라

◆ -thing / -one / -body로 끝나는 대명사 + 형용사

1. -thing으로 끝나는 대명사는 형용사가 (뒤)에서 수식한다.

ex) I want to eat something delicious.

(해석 : 나는 맛있는 무언가를 먹고 싶다.)

Don't do anything dangerous.

(해석 : 위험한 것을 하지 마라.)

The news tells us nothing new.

(해석 : 뉴스는 새로운 것을 아무것도 알려주지 않는다.)

2. -one, -body로 끝나는 대명사도 형용사가 (뒤)에서 수식한다.

ex) She met someone special at the party.

(해석 : 그녀는 파티에서 특별한 누군가를 만났다.)

I didn't see anybody upset in the classroom.

(해석 : 나는 교실에서 화난 어떤 사람도 보지 않았다.)

A. 괄호 안에서 알맞은 말을 골라 봅시다.

- Emily wants to have (something cold / cold something).
- There is (wrong nothing / nothing wrong) between us.
- He gave me (special something / something special) for my birthday.
- Did you send (anything important / important anything) to me?

B. 우리말과 일치하도록 괄호 안의 단어가 들어갈 곳에 ✓ 표시를 해 봅시다.

- 오늘 TV에는 신나는 것이 아무것도 없다. (exciting)
→ There is nothing ✓ on TV today.
- Mike는 서랍에서 유용한 무언가를 발견했다. (useful)
→ Mike found something ✓ in the drawer.
- 너는 밖에서 이상한 무언가를 봤니? (strange)
→ Did you see anything ✓ outside?

C. 주어진 말을 바르게 배열하여 문장을 완성해 봅시다.

- I'd like to drink something hot. (something / hot)
- Amy couldn't buy anything expensive. (anything / expensive)
- He found nothing interesting in the book. (interesting / nothing)
- She is looking for something creative. (something / creative)

Understand Communication 1	Lesson 1 Enjoy Your Days	Number	2308	check 2015. 03. 1
		Name	김라래	

☀️ 여가 활동 묻기 ☀️	☀️ 빈도 묻기 ☀️
A : What do you do in your free time? B : I enjoy dancing.	A : How often do you play basketball? B : I play basketball every day.

A Listen and Choose (p.12)

1. B What do you usually do in your free time?

너는 여가 시간에 주로 무엇을 하니?

G I enjoy painting pictures.

나는 그림을 즐겨 그려.

B That sounds good! How often do you paint?

좋다! 얼마나 자주 그림을 그리니?

G I paint once a week, usually on Sundays.

나는 일주일에 한 번, 보통 일요일에 그림을 그려.

B That's great! Maybe you can paint something for me sometime.

좋다! 언젠가 나를 위해 뭔가를 그려줄 수도 있겠네.

2. G What do you usually do in your free time?

너는 여가 시간에 주로 무엇을 하니?

B I enjoy practicing the piano.

나는 피아노 연습하는 것을 즐겨 해.

G That sounds nice! How often do you practice the piano?

좋다! 얼마나 자주 피아노 연습을 하니?

B I usually practice twice a week.

나는 보통 일주일에 두 번 연습해.

G That's wonderful !

멋지다!

3. G What do you usually do in your free time?

너는 여가 시간에 주로 무엇을 하니?

B I love playing basketball. It's one of my favorite hobbies.

나는 농구 하는 것을 정말 좋아해. 그것은 내가 가장 좋아하는 취미 중 하나야.

G That sounds fun! How often do you play basketball?

재미있겠다! 얼마나 자주 농구를 하니?

B Every day. Let's play it together someday.

매일. 언젠가 농구 같이 하자.

G Sure. I'd love to!

물론이지. 그랬으면 좋겠다!

Understand Communication 2	Lesson 1 Enjoy Your Days	Number	2308	check 03.16
		Name	김라희	

C Watch and Do (p.13)

- Kate What are you doing, Junho?
준호야, 무엇을 하고 있니?
- Junho I'm writing on my blog. I like writing about my everyday life.
나는 내 블로그에 글을 쓰고 있어. 나는 내 일상 생활에 대해 쓰는 것을 좋아해.
- Alex How often do you write?
얼마나 자주 글을 쓰니?
- Junho I try to write something on my blog every day.
나는 매일 내 블로그에 무언가를 쓰려고 노력해.
- Kate That's a lot! How about you, Alex? What do you do in your free time?
정말 많이 쓴다! 너는 어때, Alex? 너는 여가 시간에 무엇을 하니?
- Alex I enjoy dancing. I like all kinds of dance.
나는 춤추는 것을 즐겨. 나는 모든 종류의 춤을 좋아해.
- Junho That sounds fun! Maybe you can teach us some dance moves sometime.
재미있겠다! 언젠가 네가 우리에게 춤 동작을 가르쳐 줄 수도 있겠다.
- Kate Yeah! Oh, I can make you a video of our new dance. I usually make videos in my free time.
맞아! 내가 우리의 새 춤 영상을 만들 수 있어. 나는 주로 여가 시간에 영상을 만들거든.
- Alex Really? That would be great!
정말? 그거 좋겠다!
- Junho Wow! I can't wait!
와! 기대된다!

Reading 1	Lesson 1 Enjoy Your Days	Number	230	check Excellent! 2026. 03. 26
		Name	김민서	



Light Up Your Days with Special Hobbies

특별한 취미로 나의 날들을 살려라

1	What do you usually do in your free time? 나는 주로 여가 시간에 무언가를 합니다.
2	How about trying some interesting hobbies? 취미로써 취미를 시도해보는 건 어떠세요?
3	The activities below will add <i>*something new</i> to your life! 아래에 있는 활동들은 나의 삶에 무언가 새로운 것을 더할 거야!
4	Let's go hiking! 하이킹을 시도!
5	Some people say, "Why do we need to get to the top? We have to come back down anyway." 일부 사람들은 말한다. "왜 우리는 정상에 올라야 할까요? 우리는 어쨌든 다시 내려와야 합니다."고.
6	Well, hiking a mountain is not just about reaching the top. 산의 하이킹은 단지 꼭대기에 오르는 것이 아닙니다.
7	It is also about enjoying the journey. 그것은 또한 여정을 즐기는 것이기도 합니다.
8	Look at the amazing views and take in the fresh air. 놀라운 경치를 보고 신선한 공기를 들이마세요.
9	Why don't you go out and explore nature right now? 지금 나가서 지금 바로 자연을 탐험하는 건 어때요?
10	Now, take a break with puzzles. 이제, 퍼즐로 휴식을 취해라.
11	Carefully put the pieces together, and you will forget about your worries. 신중히 퍼즐을 조립하면, 나는 나의 걱정에 대해 잊게 될 것입니다.
12	Doing puzzles is good for clearing your mind. 퍼즐을 맞추는 것은 나의 마음을 정리하는 데 도움이 됩니다.
13	And guess what? 그리고 생각해 보세요.
14	When you put in the last piece, you will feel great. 내가 마지막 조각을 끼울 때, 나는 기분이 좋아질 거야.
15	It will <i>*give you a sense of success</i> . 그건 나의 성공감을 줄 거야.
16	Grab a puzzle and enjoy! 퍼즐을 잡고 즐겨!

Reading 2	Lesson 1 Enjoy Your Days	Number	2308
		Name	김라래



17	<p>☹️ Lastly, head to the kitchen for some baking.</p> <p>마지막으로, 베이킹을 위해 주방으로 향하라.</p>
18	<p>You can make your own cookies.</p> <p>넌 자신의 쿠키를 만들 수 있다.</p>
19	<p>Follow the recipes, but don't be afraid to get creative.</p> <p>레시피를 따르되, 창의적이어지는 것에 대해 두려움의 भाव.</p>
20	<p>When you make cookies, try different shapes like cats, flowers, or even your favorite characters.</p> <p>넌 쿠키를 만들 때, 고양이, 꽃, 혹은 넌 가장 좋아하는 캐릭터 같은 다양한 모양을 시도하라.</p>
21	<p>Just express yourself!</p> <p>단지 자신을 표현하라!</p>
22	<p>And here is the highlight of baking.</p> <p>그리고 여기 베이킹의 하이라이트가 있다.</p>
23	<p>It <i>*gives you the joy of sharing.</i></p> <p>그것은 너에게 나누는 즐거움을 준다.</p>
24	<p>Bake <i>*something special</i> for your friends or family.</p> <p>친구가 좋아하는 것을 너의 친구 또는 가족 위해 구워라.</p>
25	<p>They will love your cookies!</p> <p>그들은 너의 쿠키를 아주 좋아할 것이다!</p>
26	<p>What do you think about these hobbies?</p> <p>네가 이 직업에 대해 어떻게 생각하십니까?</p>
27	<p>Why don't you try one of them right away?</p> <p>지금 바로 그들 중 하나를 시도해볼 것을 제안!</p>
28	<p>It will light up your days.</p> <p>그것이 너의 나날을 밝힐 것이다.</p>



hiking



doing puzzles




baking

hiking

doing puzzles

baking

Unit Test	Lesson 1	Number 2308	
	Enjoy Your Days	Name 김라하	

- 01 우리말 뜻이 바르게 연결되지 않은 것은?
- ① grab: 해결하다 ② success: 성공
 ③ journey: 여정 ④ express: 표현하다
 ⑤ reach: ~에 도착하다

- 02 빈칸에 공통으로 들어갈 말로 알맞은 것은?
- I found a missing _____ of the puzzle under the table.
 - Would you like a _____ of cake with your tea?
- ① view ② piece ③ sense
 ④ break ⑤ recipe

- 03 자연스러운 대화가 되도록 (A)~(C)를 배열한 것은?
- A** What do you usually do in your free time?

(A) I usually practice twice a week.

(B) That sounds nice! How often do you practice the piano?

(C) I enjoy practicing the piano.
- ① (A) - (C) - (B) ② (B) - (A) - (C)
 ③ (B) - (C) - (A) ④ (C) - (A) - (B)
 ⑤ (C) - (B) - (A) C B A

- 04 대화의 빈칸에 들어갈 말로 알맞은 것은?
- A** What do you usually do in your free time?

B _____
- ① I'm going to bake cookies. ✗
 ② I played basketball yesterday. ✗
 ③ I'll go hiking this Saturday. ✗
 ④ I'm reading a book right now. ✗
 ⑤ I love riding a bike at the park.

[05-06] 다음 대화를 읽고 물음에 답하십시오.

Kate What are you doing, Junho?

Junho I'm writing on my blog. I like writing about my everyday life.

Alex _____

Junho I try to write something on my blog every day.

Kate That's a lot! How about you, Alex? What do you do in your free time?

Alex I enjoy dancing. I like all kinds of dance.

Junho That sounds fun! Maybe you can teach us some dance moves sometime.

Kate Yeah! Oh, I can make you a video of our new dance. I usually make videos in my free time.

Alex Really? That would be great!

Junho Wow! I can't wait!

- 05 대화의 빈칸에 들어갈 말로 알맞은 것은?
- ① How often do you write?
 ② Who is your favorite writer?
 ③ What do you like to write about?
 ④ How do you spend your weekends?
 ⑤ Why do you like writing on your blog?

- 06 대화의 내용과 일치하는 것은?
- ① 준호는 글쓰기에 관한 블로그를 보고 있다.
 ② 준호는 매주 블로그에 글을 쓰려 노력한다.
 ③ Alex는 모든 종류의 춤을 좋아한다.
 ④ Alex는 춤추는 모습을 직접 촬영할 것이다.
 ⑤ Kate는 여가 시간에 주로 동영상을 본다.

- 07 다음을 보고 할 수 있는 말로 알맞지 않은 것은?

Interesting Hobbies

- Be Active
 - swimming
 - riding a bike
- Get Creative
 - baking
 - making videos
- Relax Your Mind
 - doing yoga
 - reading books
- Explore Nature
 - hiking
 - watching stars

- ① 건우: I will watch stars to explore nature.
 ② 세호: I want to make videos and get creative.
 ③ 지민: I'd like to relax my mind, so I will do yoga.
 ④ 하은: I want to be active, so I will read books.
 ⑤ 예원: I want to explore nature, so I'm going to go hiking

- 08 빈칸에 들어갈 말로 알맞지 않은 것은?

She _____ him a toy.

① sent ② wanted ③ made
 ④ gave ⑤ bought

- 09 어법상 틀린 것은?

- ① They sent us a postcard from Paris.
 ② The teacher showed the students a video.
 ③ He gave a gift her sister for her birthday.
 ④ The book had nothing helpful for my report.
 ⑤ She told me something important about the meeting.

- 10 a~e 중 something이 들어가기에 가장 알맞은 곳은?

I a want b to c eat d delicious e today.

① a ② b ③ c ④ d ⑤ e

- 11 밑줄 친 부분이 어법상 옳은 것을 모두 고르면?

- ① Lucy made the children some kites.
 ② There is special nothing about this place. ✗
 ③ He bought some snacks them during the trip. ✗
 ④ I saw strange something outside last night. ✗
 ⑤ Are you going to do anything interesting after school?

12 우리말과 일치하도록 주어진 말을 이용해서 문장을 쓰시오. (각 문장을 5단어로 쓸 것)

- (1) 나는 그녀에게 편지를 보냈다. (sent, a letter)
→ I sent her a letter.
- (2) 그는 우리에게 지도를 보여 주었다. (showed, a map)
→ He showed me a map.

13 우리말을 영어로 잘못 옮긴 것은?

- ① 내 친구가 나에게 비밀을 말해 주었다.
→ My friend told me a secret.
- ② Sam은 우리에게 샌드위치를 만들어 줄 것이다.
→ Sam will make us sandwiches.
- ③ 정원에 새로운 무언가가 있다.
→ There is something new in the garden.
- ④ 그녀는 Paul에게 따뜻한 코트를 사 주었다.
→ She bought a warm coat Paul.
- ⑤ 나는 공원에서 즐거운 것을 아무것도 보지 못했다.
→ I didn't see anything enjoyable at the park.

14 ㉠~㉥ 중 어법상 틀린 문장은?

My hobby is raising beetles. ㉠ I like spending time with my little insect friends. ㉡ Taking care of them is exciting. ㉢ I feed them and give them a sweet home. ㉣ It also gives me the joy of learning their behavior. ㉤ Do you want to try special something? Why don't you try raising beetles?

- ① ㉠ ② ㉡ ③ ㉢ ④ ㉣ ⑤ ㉤

15 우리말과 일치하도록 주어진 말을 바르게 배열하여 문장을 완성하십시오.

- (1) 계획에는 잘못된 것이 아무것도 없다. (nothing / is / wrong / there)
→ There is nothing wrong with the plan.
- (2) 너는 오늘 뭔가 신나는 일을 했니? (exciting / do / anything / you / did)
→ Did you do anything exciting today?

16 다음 글의 뒤에 이어질 내용으로 가장 알맞은 것은?

What do you usually do in your free time? How about trying some interesting hobbies? The activities below will add something new to your life!

- ① 흥미로운 취미 소개
- ② 창의적인 활동의 효과
- ③ 여가 활동의 유래와 역사
- ④ 취미를 즐길 때 주의할 점
- ⑤ 취미 관련 다양한 책 소개

[17-18] 다음 글을 읽고, 물음에 답하십시오.

Let's go hiking! (㉠) Some people say, "Why do we need to get to the top? (㉡) We have to come back down anyway." (㉢) Well, hiking a mountain is not just about reaching the top. (㉣) Look at the amazing views and take in the fresh air. (㉤) Why don't you go out and explore nature right now?

17 ㉠~㉤ 중 주어진 문장이 들어가기 가장 알맞은 곳은?

It is also about enjoying the journey.

- ① ㉠ ② ㉡ ③ ㉢ ④ ㉣ ⑤ ㉤

18 영영 풀이에 해당하는 단어를 뒷글에서 찾아 쓰시오.

to travel around an area to learn about it

→ explore

[19-20] 다음 글을 읽고 물음에 답하십시오.

Now, take a break with puzzles. Carefully put the pieces together, and you will forget about your worries. Doing puzzles is good for clearing your mind. And guess what? When you put in the last piece, you will feel great. 그것은 여러분에게 성취감을 줄 것입니다. Grab a puzzle and enjoy!

19 글의 내용과 일치하도록 질문에 알맞은 답을 쓰시오.

Q What is doing puzzles good for?

A It is good for clearing your mind.

20 글의 밑줄 친 우리말과 일치하도록 주어진 말을 이용하여 영어 문장을 쓰시오. (8단어로 쓸 것)

→ It will give you a sense of success. (a, of, success, give, sense)

[21-22] 다음 글을 읽고 물음에 답하십시오.

Lastly, head to the kitchen for some baking. You can make your own cookies. Follow the recipes, but don't be afraid (A) to get / getting creative. When you make cookies, (B) try / trying different shapes like cats, flowers, or even your favorite characters. Just express (C) you / yourself! And here is the highlight of baking. It gives you the joy of sharing. Bake something special for your friends or family. They will love your cookies!

21 글을 읽고 답할 수 있는 질문은?

- ① How can you make delicious cookies?
- ② What is the best cookie recipe?
- ③ What is the highlight of baking?
- ④ Why should you follow the recipes?
- ⑤ What shapes of cookies are popular these days?

22 (A)~(C)에서 어법에 맞는 것을 고른 것은?

- (A) (B) (C)
- ① to get - try - you
- ② to get - try - yourself
- ③ to get - trying - yourself
- ④ getting - try - you
- ⑤ getting - trying - yourself

New Words	Lesson 2	Number	2308	check
	Living Healthy	Name	김지현	



A 영어 단어의 우리말 뜻을 쓰시오.


1. leash 목줄
2. reduce 줄이다
3. digital 디지털의
4. still 여전히
5. maximum 최대
6. pain 고통
7. advice 조언
8. loud 시끄러운
9. volume 음량
10. be into ~에 빠져있다
11. tale 이야기
12. increase 증가시키다
13. according to ~에 따르면
14. block out 막다
15. rule 규칙
16. stretch 펴다, 뻗다
17. minute 분
18. harm 해를 끼치다
19. thundering 천둥 같은
20. snack 간식
21. brain 두뇌
22. stress 스트레스
23. instead of ~대신에
24. rub 문지르다
25. monster 괴물

B 우리말에 해당하는 영어 단어를 쓰시오.

1. 간식 snack
2. 문지르다 rub
3. 음량 volume
4. 늘리다, 증가시키다 increase
5. 펴다, 뻗다 stretch
6. 괴물 monster
7. 천둥 같은 thundering
8. 규칙 rule
9. 해를 끼치다 harm
10. 두뇌, 지능 brain
11. ~ 대신에 instead of
12. 스트레스; 압력, 압박 stress
13. (시간 단위의) 분 minute
14. 목줄 leash
15. 아직, 여전히 still
16. 조언, 충고 advice
17. 최고, 최대 maximum
18. 고통, 통증 pain
19. 디지털의 digital
20. 이야기 tale
21. 줄이다, 감소시키다 reduce
22. 시끄러운 loud
23. ~에 빠져 있다 be into
24. ~에 따르면 according to
25. (빛·소리를) 막다 block out

A. 그림을 보고 알맞은 말을 <보기>에서 골라 문장을 완성해 봅시다.

보기	pain	stretch	volume	reduce	brain	rub
----	------	---------	--------	--------	-------	-----



1. Don't rub your eyes too hard.
2. The volume of the music is too high.
3. He felt a pain in his leg after running.
4. They stretch their bodies every morning.

B. 우리말과 일치하도록 빈칸에 알맞은 말을 써 봅시다.

1. He wore a jacket instead of a sweater.
(그는 스웨터 대신 재킷을 입었다.)
2. They are into trying new recipes.
(그들은 새로운 조리법을 시도해 보는 것에 빠져 있다.)
3. According to the map, we are close to the museum.
(지도에 따르면, 우리는 박물관 가까이에 있다.)

C. 우리말과 일치하도록 빈칸에 알맞은 말을 주어진 철자로 시작하여 써 봅시다.

1. 당신의 개에게 목줄을 채워 주세요.
Please keep your dog on a leash.
2. 나는 스피커에서 천둥 같은 소리를 들었다.
I heard the thundering sound from the speakers.
3. 너무 많은 스트레스는 당신의 건강에 해를 끼칠 수 있다.
Too much stress can harm your health.
4. 그 방은 최대네 명까지 수용할 수 있다.
The room can hold a maximum of four people.
5. 우리는 지구를 보호하기 위해 플라스틱 사용을 줄여야 한다.
We should reduce plastic use to protect the Earth.

D. 다음 영영 풀이에 알맞은 단어를 <보기>에서 찾아 쓰고 ()에는 우리말 의미를 쓰시오.

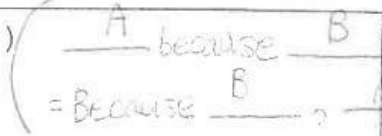
<보기>	be into	increase	still	digital	maximum
	harm	thundering	monster	leash	block out

1. thundering : a. making a loud, deep sound like thunders : (천둥같은)
2. still : adv. continuing to happen or be true without change; even now : (여전히)
3. monster : n. a large, frightening creature that does not exist in real life : (괴물)
4. leash : n. a rope or strap used to control and hold a dog when walking : (목줄)
5. maximum : n. the highest number or amount that is possible or allowed : (최대)
6. block out : v. to stop something from passing through or being seen or heard : (막다)
7. harm : v. to hurt or damage someone or something : (해를 끼치다)
8. be into : v. to be very interested in something or to like something very much : (시에 빠져있다)
9. increase : v. to become larger in amount or number, or to make something larger in amount or number : (증가하다)
10. digital : a. relating to or using information in the form of electronic signals or numbers : (디지털의)

Language in Use I	Lesson 2 Living Healthy	Number	2308	check 2019. 04. 04
		Name	김라희	

◆ 접속사 because

- 1) 쓰임 : because는 (이유)를 나타내는 부사절을 이끄는 (접속사)
- 2) 의미 : 때문에
- 3) 형태



because + <u>주어 + 동사</u> <u>절</u>	vs	because of + <u>명사(구)</u>
--------------------------------------	----	---------------------------

- ex) I cried because I missed my family.
(해석 : 나는 가족이 그리웠기 때문에 울었다.)
- 주절 Oliver is tired because he didn't sleep well.
(해석 : 올리버는 잠을 잘 못 잤기 때문에 피곤하다.)
- I was late (because / because of) the traffic was terrible.
= I was late (because / because of) the traffic.
(해석 : 나는 교통체증 때문에 지각했다.)

- 4) 위치 : 보통 주절 뒤에 because절을 쓰지만, 이유를 더 강조하고자 할 때는 because절을 주절 (앞)에 쓸 수 있다. 이 경우 because절 뒤에 (결과)를 붙인다.

ex) Because I was tired, I went to bed early.
(해석 : 나는 피곤했기 때문에 잠자리에 일찍 들었다.)

A. <보기>에서 각 문장의 이유로 알맞은 것을 골라 because를 사용하여 문장을 완성해 봅시다.
(<보기>의 표현은 한 번씩만 사용할 것)

보기 he wanted to catch the bus the sun was very bright	today is my birthday my phone battery was dead
---	---

1. He ran fast because he wanted to catch the bus
2. I couldn't call you because my phone battery was dead 시켜 줘 !!
3. She wore sunglasses because the sun was very bright
4. Mom is baking a cake because today is my birthday


B. 우리말과 일치하도록 주어진 단어를 바르게 배열하여 문장을 완성해 봅시다.

1. 목이 말랐기 때문에 나는 물을 마셨다. (water / was / drank / I / thirsty / I)
→ I drank water because I was thirsty
2. 아팠기 때문에 그는 나를 도울 수 없었다. (he / help / was / me / sick / he / couldn't)
→ He couldn't help me because he was sick
3. 집이 작았기 때문에 그들은 이사를 했다. (moved / the house / small / they / was)
→ They moved because the house was small
4. 비가 오기 시작했기 때문에 나는 창문을 닫았다. (closed / it / the windows / to rain / started / I)
→ I closed the windows because it started to rain

C. 자연스러운 의미가 되도록 연결해 봅시다. (한 번씩만 연결할 것)

- | | | |
|---------------------------------|--|----------------------------------|
| 1. He ordered the pizza | | because of the exam. |
| 2. She studied hard | | because of the wet floor. |
| 3. The park is popular | | because the reviews were good. |
| 4. She didn't eat lunch | | because it has a beautiful lake. |
| 5. Minsu fell down and got hurt | | because she was full. |

D. 그림을 보고 ㉠와 ㉡에서 알맞은 것을 각각 하나씩 골라 because를 사용하여 문장을 완성해 봅시다.



- | | |
|---|---|
| ㉠ asked for help was happy
stayed in bed cried | ㉡ she got a good score the box was heavy
she lost her dog he had a fever |
|---|---|

1. Eric stayed in bed because he had a fever
2. Bora was happy because she got a good score
3. Max asked for help because the box was heavy
4. Angela cried because she lost her dog

E. 우리말과 일치하도록 because와 주어진 말을 이용하여 문장을 완성해 봅시다

1. 두 시간 동안 걸었기 때문에 그들은 피곤하다. (tired, walk for) (사제 일치 필요)
- They are tired because they walked for two hours
2. 두통이 있었기 때문에 그녀는 외출하지 않았다. (have a headache, go out)
- She didn't go out because she had a headache
3. 음식이 맛있기 때문에 나는 이 식당을 좋아한다. (like, the food, good)
- I like this restaurant because the food is good.
4. 그의 팀이 경기에서 이겼기 때문에 그는 미소 지었다. (smile, win the game)
- He smiled because his team won the game

Understand Communication 1	Lesson 2 Living Healthy	Number	2308	check
		Name	김민정	

☀ 걱정 표현하기 ☀ A : I feel cold, and I have a fever. B : Oh, no! I'm worried about you.	☀ 당부하기 ☀ A : Make sure you get enough sleep. B : Okay, I will.
---	--

A Listen and Choose (p.30)

1. W You don't look well. What's wrong ?
안색이 안 좋아 보여. 무슨 일 있니?
B I feel cold, and I have a fever.
저는 춥고, 열이 나요.
W Oh, no! I'm worried about you. You should go to the nurse's office.
오, 이런! 나는 네가 걱정되는구나. 너는 양호실에 가야 해.
B Okay, I will.
네, 그렇게요.
W Make sure you get some rest.
반드시 충분한 휴식을 취하도록 해.
2. G I heard the yellow dust is terrible today.
오늘 황사가 심하다고 들었어.
B Really? I'm worried about it.
정말? 나는 그것이 걱정돼.
G Me, too. We should not play outside today.
나도. 우리는 오늘 밖에서 놀면 안 돼.
B You're right. And make sure you wash your hands more often.
맞아. 그리고 너는 반드시 손을 더 자주 씻어야 해.
G Good idea. I'll do that.
좋은 생각이야. 그렇게 할게.
3. B You look down. What's wrong?
너 기운이 없어 보여. 무슨 일이니?
G I'm worried about my presentation.
나는 발표가 걱정돼.
B When do you do your presentation?
발표는 언제 하니?
G It's this afternoon. I feel so nervous.
오늘 오후야. 너무 긴장돼.
B Don't worry. You'll do fine. Just make sure you stand up straight and speak clearly.
걱정하지 마. 너는 잘 할 거야. 똑바로 서서 또박또박 말하기만 하면 돼.
G I'll try. Thanks for your advice.
노력해 볼게. 조언 고마워.