

# Hardware-Guía Interactiva

## Para estudiantes de 10°

¿Qué es el hardware?

El hardware es la parte física de la computadora que se puede ver y tocar, como el teclado, el monitor y el mouse.

Tipos de Hardware

- Entrada
- Salida
- Almacenamiento
- Procesamiento

Ejemplos de Hardware

- Teclado
- Mouse
- Monitor
- Impresora

¿Qué función cumple?

Teclado: \_\_\_\_\_  
 Mouse: \_\_\_\_\_  
 Monitor: \_\_\_\_\_



Teclado

Mouse

Monitor

Impresora

1  
Entrada



Teclado

- descubre más

2  
Salida



Monitor

- ¿Sabías esto?

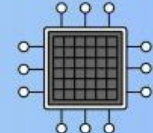
3  
Almacenamiento



Disco duro

- observa este elemento

4  
Procesamiento



CPU

### Resumen Final

El hardware es el conjunto de componentes físicos de la computadora que permiten su funcionamiento.

¿Tienes dudas?


Incorrecto

Visible

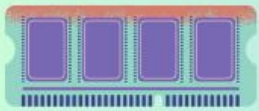
Correcto

# System Check (Sistema Check)

Completa los espacios con la respuesta correcta



El cerebro es el:



La memoria temporal es la



El almacenamiento rápido es el



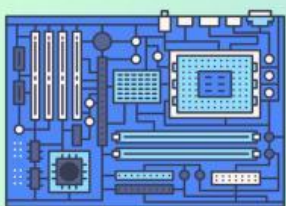
El dispositivo que muestra la información en pantalla es el:



El dispositivo que permite que permite escribir en la computadora es el:



El dispositivo que permite escuchar sonidos es el:



La pieza donde se conectan todos los demás cables es la:

# Responde las siguientes preguntas con tus propias palabras

¿Qué es el hardware?

Menciona tres ejemplos de hardware que conozcas.

¿Para qué sirve el hardware en una computadora?

¿Cuál es la diferencia entre un dispositivo de entrada y uno de salida?

¿Qué pasaría si una computadora no tuviera hardware?

¿Qué dispositivo usas más y para qué te sirve?