

# สัตว์ไม่มีกระดูกสันหลัง

คำชี้แจง : ให้นักเรียนเขียนอธิบายลักษณะของสัตว์ไม่มีกระดูกสันหลังทั้ง 5 ประเภท  
ดังนี้

1. หนอน



2. ไชโปร็ท



3. ปลาหมึก



4. แมงกระพรุน













5. สัตว์ขาปล้อง



# ครอบครัวของฉัน

คำชี้แจง ให้นักเรียน เลือกคำตอบที่ถูกต้องตรงตามภาพ

 <div data-bbox="491 495 756 577" style="border: 1px solid black; padding: 5px; text-align: center;">ปู่</div> <div data-bbox="491 613 756 696" style="border: 1px solid black; padding: 5px; text-align: center;">ย่า</div>	 <div data-bbox="1098 495 1362 577" style="border: 1px solid black; padding: 5px; text-align: center;">ตา</div> <div data-bbox="1098 613 1362 696" style="border: 1px solid black; padding: 5px; text-align: center;">ยาย</div>
 <div data-bbox="491 808 756 891" style="border: 1px solid black; padding: 5px; text-align: center;">พี่สาว</div> <div data-bbox="491 927 756 1010" style="border: 1px solid black; padding: 5px; text-align: center;">พี่ชาย</div>	 <div data-bbox="1098 808 1362 891" style="border: 1px solid black; padding: 5px; text-align: center;">น้องสาว</div> <div data-bbox="1098 927 1362 1010" style="border: 1px solid black; padding: 5px; text-align: center;">น้องชาย</div>
 <div data-bbox="491 1131 756 1214" style="border: 1px solid black; padding: 5px; text-align: center;">อากง</div> <div data-bbox="491 1249 756 1332" style="border: 1px solid black; padding: 5px; text-align: center;">อาม่า</div>	 <div data-bbox="1098 1131 1362 1214" style="border: 1px solid black; padding: 5px; text-align: center;">พ่อ</div> <div data-bbox="1098 1249 1362 1332" style="border: 1px solid black; padding: 5px; text-align: center;">แม่</div>
 <div data-bbox="491 1451 756 1534" style="border: 1px solid black; padding: 5px; text-align: center;">ลุง</div> <div data-bbox="491 1570 756 1653" style="border: 1px solid black; padding: 5px; text-align: center;">ป้า</div>	 <div data-bbox="1098 1451 1362 1534" style="border: 1px solid black; padding: 5px; text-align: center;">ปะป๊า</div> <div data-bbox="1098 1570 1362 1653" style="border: 1px solid black; padding: 5px; text-align: center;">มะม๊า</div>
 <div data-bbox="491 1765 756 1848" style="border: 1px solid black; padding: 5px; text-align: center;">ลูกสาว</div> <div data-bbox="491 1883 756 1966" style="border: 1px solid black; padding: 5px; text-align: center;">ลูกชาย</div>	 <div data-bbox="1098 1765 1362 1848" style="border: 1px solid black; padding: 5px; text-align: center;">ปู่ทวด</div> <div data-bbox="1098 1883 1362 1966" style="border: 1px solid black; padding: 5px; text-align: center;">ยายทวด</div>

## Work sheet 1

คำชี้แจง: ให้นักเรียนโยงเส้นจับคู่รูปภาพกับคำศัพท์ให้ถูกต้อง  
Explanation: Have students connect the lines to match the picture with the words correctly.



● Red

● Blue

● Black

● Pink

● Yellow

● Green