

1) اِمْلَأِ الْفَرَاغَ بِالْحَرْفِ الْمُنَاسِبِ، ثُمَّ اكْتُبِ الْكَلِمَةَ مُتَّصِلَةً

Isi tempat kosong dengan huruf yang sesuai, kemudian tulis perkataan itu secara bersambung.

ر

و

ي

ص

د

س



س

—

م

ق

1.



ة

—

ن

ك

م

2.



د

—

س

ا

3.



ل

ا

—


ن

م

4.



ح ا ب — 5.




ق — ز ا 6.



ب) فَرِّقِ الْكَلِمَاتِ التَّالِيَةَ إِلَى حُرُوفٍ مُنْفَصِلَةٍ

Cerakinkan perkataan-perkataan berikut kepada huruf-huruf yang berasingan

 : **مَكْتَبٌ** 7.

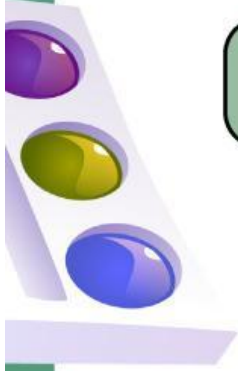
: **سَبُّورَةٌ** 8.

: **كُرْسِيٌّ** 9.

: **لَوْحَةٌ** 10.

: **خِمَارٌ** 11.

: **مِحْفَظَةٌ** 12.



ث) رتب المقاطع الآتية لتكوين كلمة صحيحة.

Susun suku kata berikut untuk membentuk perkataan yang betul.

13. أَخ - ض - رُ :

14. جَوْ - ر - بْ :

15. فُسْ - تَا - نْ :

16. دُو - لَا - بْ :



ج) حلل الكلمات التالية إلى مقاطع.

Pecahkan perkataan-perkataan berikut kepada suku kata.

○ ○ ○ : أَحْمَرُ 17.

○ ○ ○ : جَوْرَبُ 18.

○ ○ : فَضْلُ 19.

○ ○ ○ : مَسَاءٌ 20.



