

(LEMBAR KERJA PESERTA DIDIK)

(Kelas XI IPA)

Nama Siswa/KLPK :

Kelas XI

No Absen :

Tema/Subtema : SISTEM OTOT RANGKA

A. Kompetensi dasar dan tujuan


Kompetensi Dasar
1. Menganalisis hubungan antara struktur jaringan penyusun organ pada sistem gerak dalam kaitannya dengan bioproses dan gangguan fungsi yang terjadi pada sistem gerak manusia.

B. Tujuan Pembelajaran

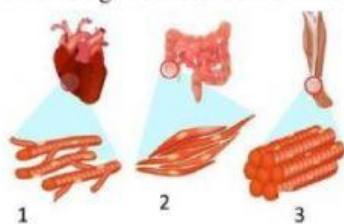
1. Setelah melihat gambar siswa dapat menyebutkan bagian otot rangka
2. Melalui kegiatan literasi siswa dapat menjelaskan mekanisme kerja otot
3. Setelah menonton video, siswa dapat menganalisis cara kerja otot (aktin&myosin)

C. Langkah-Langkah Kegiatan

1. Simaklah Video berikut terlebih dahulu !



2. Perhatikan gambar otot berikut ini berikut ini



3. Kemudian identifikasi otot-otot tersebut sesuai dengan data yang diminta dengan memilih jawaban yang ada pada dropdown.



Nama Otot	<input type="text"/>
Ciri-Ciri	<input type="text"/>
Fungsi	<input type="text"/>
Letak	<input type="text"/>



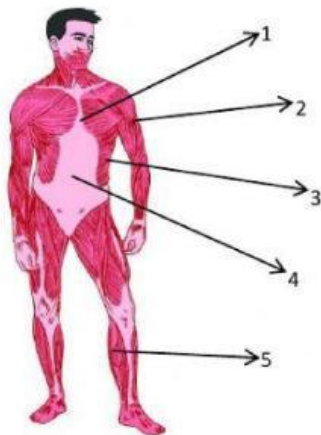
Nama Otot	<input type="text"/>
Ciri-Ciri	<input type="text"/>
Fungsi	<input type="text"/>
Letak	<input type="text"/>



Nama Otot	<input type="text"/>
Ciri-Ciri	<input type="text"/>
Fungsi	<input type="text"/>
Letak	<input type="text"/>

4. Selanjutnya berdasarka data yang kalian buat, simpulkan perbedaan dari ketiga jenis otot tersebut. Tuliskan pada kolom di bawah ini !

5. Kemudian tentukan jenis otot yang ditunjukkan oleh nomor pada gambar organ tubuh manusia dibawah ini.



Keterangan :

1. Otot

2. Otot

3. Otot

4. Otot

5. Otot