



LKPD TATA BUSANA

Lembar Kerja Peserta Didik

Gaun Pesta

Nama Kelompok :

Kelas :

Kelas

XII

Nama Anggota
Kelompok



**Petunjuk Penggunaan
LKPD**



Bacalah Petunjuk LKPD dengan Cermat



Pahami Tujuan Pembelajaran



**Pelajari setiap materi yang terdapat
dalam LKPD dengan baik**



**Lakukan kegiatan pembelajaran
didalam LKPD**



**Kerjakan setiap latihan soal yang terdapat
dalam LKPD**



**Diskusikan dengan teman kelompok anda terkait
materi yang belum dipahami**

Capaian Pembelajaran

Peserta didik mampu memahami mengenai gaun pesta dan mampu membedakan jenis-jenis gaun pesta serta menguasai pembuatan konstruksi pola gaun pesta.

Tujuan Pembelajaran

- 1. Peserta didik menganalisis jenis-jenis gaun pesta yang dipakai pada saat pagi, siang, sore dan malam.**
- 2. Peserta didik juga mampu membedakan model gaun simple, elegant, dan glamour.**
- 3. Peserta didik mengetahui bahan yang sesuai untuk pembuatan gaun pesta dengan memahami karakteristik jenis kain yang berbeda, dan mampu memahami berbagai siluet gaun pesta.**
- 4. Peserta didik mampu menguasai pembuatan konstruksi pola gaun pesta.**

Kegiatan LKPD

Pertemuan 1

Sub materi : Pengertian dan Jenis-Jenis Gaun Pesta

A. Tujuan Kegiatan

1. Peserta didik menca~~ri~~tau jenis-jenis gaun pesta
2. Peserta didik mencari tau bahan apa saja yang cocok untuk pembuatan gaun atau dress.
3. Peserta didik mengidentifikasi contoh gaun yang sudah dibawa.
4. Peserta didik mengetahui pembuatan konstruksi pola gaun pesta.

B. Bahan Bacaan

Gaun pesta adalah pakaian wanita yang dirancang khusus untuk dikenakan pada acara resmi atau semi-resmi seperti pesta pernikahan, pesta ulang tahun, acara gala, wisuda, atau perayaan lainnya. Gaun ini umumnya memiliki desain yang lebih elegan, mewah, dan menarik dibandingkan pakaian sehari-hari. Gaun pesta biasanya dibuat dari bahan yang berkualitas dan terlihat anggun, seperti satin, sifon, brokat, tulle, atau sutra. Desainnya dapat bervariasi, mulai dari model panjang (long dress) hingga pendek (cocktail dress), dengan tambahan detail seperti payet, renda, bordir, atau aksan pita untuk mempercantik tampilan.

Secara umum, ciri-ciri gaun pesta meliputi:

1. Model yang anggun dan formal
2. Bahan yang halus dan berkilau
3. Detail hiasan yang memperindah penampilan
4. Disesuaikan dengan tema dan jenis acara

Macam-macam siluet pada gaun pesta

1. Siluet A (A-Line)

Siluet A adalah model gaun yang bagian atasnya pas di badan kemudian melebar perlahan ke bawah sehingga membentuk garis seperti huruf A. Potongan ini menonjolkan pinggang namun tidak terlalu ketat di bagian rok, sehingga memberi kesan anggun, seimbang, dan cocok digunakan untuk berbagai bentuk tubuh.

2. Siluet Ball Gown

Siluet Ball Gown merupakan siluet dengan bagian atas yang pas di badan dan rok yang sangat lebar serta mengembang penuh. Model ini memberikan kesan mewah, dramatis, dan elegan, sehingga sering dipakai pada acara resmi seperti pesta besar atau gaun pengantin.

3. Siluet I

Siluet I adalah siluet yang membentuk garis lurus dari atas ke bawah menyerupai huruf "I". Model ini tidak menonjolkan lekuk tubuh karena potongannya cenderung lurus dan ramping, sehingga memberi kesan tinggi, sederhana, dan minimalis.

4. Siluet Y

Siluet Y merupakan siluet yang menonjolkan bagian atas tubuh, seperti bahu yang lebar atau detail besar di bagian atas, kemudian menyempit ke bawah. Bentuk ini menyerupai huruf "Y" dan memberikan kesan tegas, kuat, serta fokus pada bagian bahu atau dada.

5. Siluet X

Siluet X adalah siluet yang memperlihatkan lekuk tubuh dengan jelas karena bagian bahu dan pinggul tampak seimbang, sementara pinggang dibuat ramping. Bentuk ini

menyerupai huruf "X" dan sering dianggap sebagai siluet yang ideal karena menonjolkan proporsi tubuh secara harmonis.

6. Siluet O

Siluet O adalah siluet yang cenderung membulat dengan volume lebih besar di bagian tengah tubuh. Bentuk ini memberikan kesan longgar, nyaman, dan sering digunakan pada desain yang mengutamakan kebebasan bergerak.

7. Siluet H

Siluet H adalah siluet yang hampir lurus dari bahu hingga pinggul dengan sedikit atau tanpa penekanan pada pinggang. Bentuknya menyerupai huruf "H" dan memberikan kesan sederhana, modern, serta tidak terlalu membentuk tubuh.

Berikut beberapa bahan atau kain yang cocok digunakan untuk gaun beserta penjelasan singkatnya:

Satin adalah kain yang memiliki permukaan halus dan mengilap sehingga terlihat mewah dan elegan. Bahan ini sering digunakan untuk gaun pesta atau gaun formal karena jatuhnya kain terlihat rapi dan berkilau.

Sutra merupakan kain alami yang sangat lembut, ringan, dan nyaman dipakai. Sutra memberikan kesan anggun serta eksklusif sehingga cocok untuk gaun formal maupun semi-formal.

Sifon (Chiffon) adalah kain yang tipis, ringan, dan sedikit transparan dengan tekstur lembut. Sifon sering digunakan untuk gaun yang ingin terlihat ringan, mengalir, dan feminin.

Tulle adalah kain berbentuk jaring halus yang ringan dan kaku. Biasanya digunakan sebagai lapisan luar atau tambahan volume pada rok gaun agar terlihat lebih mengembang.

Brokat merupakan kain dengan motif timbul yang terlihat mewah dan bertekstur. Bahan ini sangat populer untuk gaun pesta atau gaun pengantin karena memberikan kesan klasik dan elegan.

Organza adalah kain tipis dan agak kaku dengan tampilan mengilap. Organza cocok untuk menciptakan bentuk gaun yang tegas dan bervolume.

Velvet (Beludru) adalah kain berbulu halus dengan tekstur lembut dan tampilan mewah. Bahan ini sering dipilih untuk gaun pesta malam karena memberi kesan hangat dan glamor.

Lace (Renda) adalah kain bermotif berlubang dengan pola dekoratif. Renda biasanya digunakan sebagai lapisan atau aksesoris untuk menambah kesan romantis dan anggun pada gaun.

Mari Bekerja...

Orientasi Masalah

Perhatikan gambar berikut




Gambar: Gaun Dress

Tuliskan Jawaban kamu di kolom berikut

1. Menurut kamu termasuk jenis gaun apakah gambar diatas? Apa alasan kamu memasukkan gaun itu ke jenis yang kamu ketahui
2. Jika dilihat dari model gaun dress, ke acara mana sebaiknya gaun itu dipakai?


Organisasi belajar

Dari beberapa contoh dress yang kamu ketahui, bentuk siluet apa yang paling menarik menurut kamu? Jelaskan ke dalam kolom di bawah ini




Melakukan Penyelidikan

Identifikasilah contoh gaun yang sudah kamu amati, kedalam jenis apakah gaun dres tersebut? Dan termasuk siluet apakah gaun dress tersebut? Tuliskan penjelasan mu pada kolom di bawah ini



Mengembangkan dan Menyajikan Hasil

Setelah mengamati gaun dress dan mengidentifikasinya, gambarlah sebuah desain gaun yang paling sederhana menurut kamu dan cari tau lah pengembangan pola pada desain yang kamu gambar. Gambar lah dibawah ini!



Refleksi dan Evaluasi

Pertanyaan reflektif

1. Apakah kamu sudah memahami mengenai jenis gaun dan bentuk siluet pada gaun yang berbeda-beda?



Ya



Tidak

2. Menurut kamu apa yang paling menantang pada kegiatan pembelajaran ini?

Konsep apa yang paling kamu pahami dari materi hari ini?



Apa hal yang belum kamu pahami dari materi hari ini?



Hal yang paling membuat kamu tertarik dari pembelajaran hari ini?



