LKPD

MATEMATIKA

Materi : Bilangan Genap & Ganjil Serta Penjumlahan

Nama :

Kelas :

LIVEWORKSHEETS

PENDAHULUAN

Kompetensi Dasar (KD):

- Mengenal bilangan ganjil dan genap
- Melakukan penjumlahan sederhana

Tujuan Pembelajaran:

- Peserta Didik dapat membedakan bilangan ganjil dan genap dengan benar
- Peserta Didik dapat menghitung jumlah buah dengan benar
- Peserta didik dapat mencocokkan gambar dengan tepat
- Peserta didik dapat menyelesaikan penjumlahan sederhana dengan baik

Materi Singkat:

- Bilangan genap adalah bilangan yang habis dibagi 2.
- Bilangan ganjil adalah bilangan yang tidak habis dibagi 2.
- Penjumlahan adalah proses menambahkan dua atau lebih bilangan untuk mendapatkan hasil.
- Menghitung jumlah buah dapat dilakukan dengan menghitung satu per satu.

Petunjuk:

1. Bacalah soal dengan teliti
2. Kerjakan dengan rapi
3. Tulis jawaban pada tempatnya

LIVEWORKSHEETS

Nama : Tanggal :

BILANGAN GANJIL & GENAP

Carilah bilangan ganjil di buah mangga dan bilangan genap di buah apel, isikan di kolom yang disediakan!

GANJIL	GENAP
.....	.....
.....	.....
.....	.....
.....	.....

LIVEWORKSHEETS

Nama : Tanggal :

Hitunglah Banyak Buah !

Pilihlah jumlah setiap jenis buah yang benar dari pilihan ganda yang tersedia.



A.11 B.12
C.10 D.15

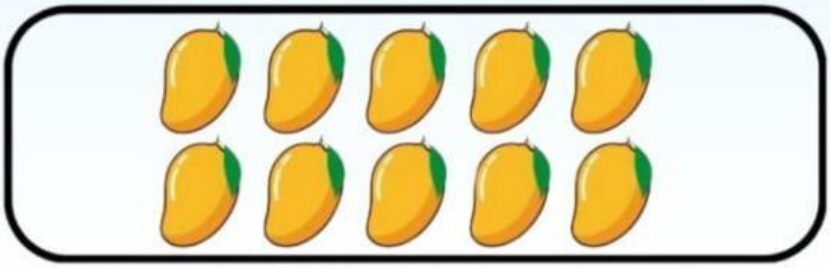

A.19 B.10
C.20 D.16



A.16 B.22
C.18 D.14

A.8 B.5
C.9 D.6

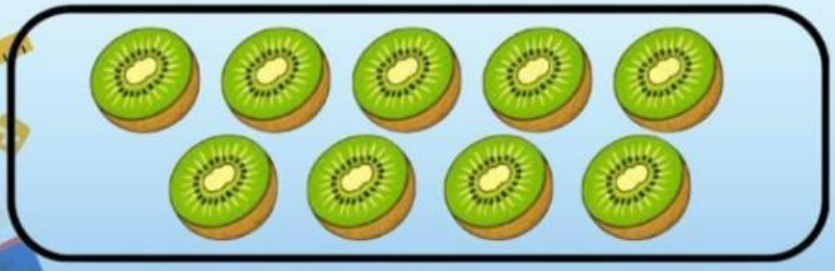

A.7 B.9
C.4 D.6

LIVEWORKSHEETS

Nama : Tanggal :

Cocokkan Jawaban !

Cocokkan setiap soal dengan jawaban yang benar dengan menarik garis atau panah yang sesuai.



4



5

7

6



10

LIVEWORKSHEETS

Nama : Tanggal :

PENJUMLAHAN MATEMATIKA

Kerjakanlah operasi hitung penjumlahan matematika di bawah ini dengan tepat!

43 + 9 = ☐☐	20 + 1 = ☐☐	33 + 4 = ☐☐
43 + 8 = ☐☐	43 + 7 = ☐☐	52 + 5 = ☐☐
81 + 3 = ☐☐	42 + 5 = ☐☐	48 + 9 = ☐☐
37 + 4 = ☐☐	44 + 9 = ☐☐	48 + 1 = ☐☐

LIVEWORKSHEETS