



La división

Cuando repartimos una cantidad en partes iguales, hacemos una **división**.

La división es una operación matemática.
Y es inversa a la multiplicación.

Observa el video para repasar el tema



SUMA




MULTIPLICACIÓN

RESTA



DIVISIÓN

1. COLOCA LAS PARTES DE CADA OPERACIÓN

SUMANDOS	TOTAL	264 → <input type="text"/>	124 → <input type="text"/>
MINUENDO	SUSTRAENDO	+ 26 → <input type="text"/>	x 3 → <input type="text"/>
DIFERENCIA	FACTORES	290 → <input type="text"/>	372 → <input type="text"/>
PRODUCTO	DIVIDENDO	328 → <input type="text"/>	46 3 → <input type="text"/>
DIVISOR	COCIENTE	- 118 → <input type="text"/>	1 17 → <input type="text"/>
	RESTO	210 → <input type="text"/>	06 → <input type="text"/>
 ARRASTRA		0 → <input type="text"/>	

REALIZA ESTAS OPERACIONES

DIVISIONES

$$\begin{array}{r} 24 \overline{) 2} \\ \square \square \square \end{array}$$

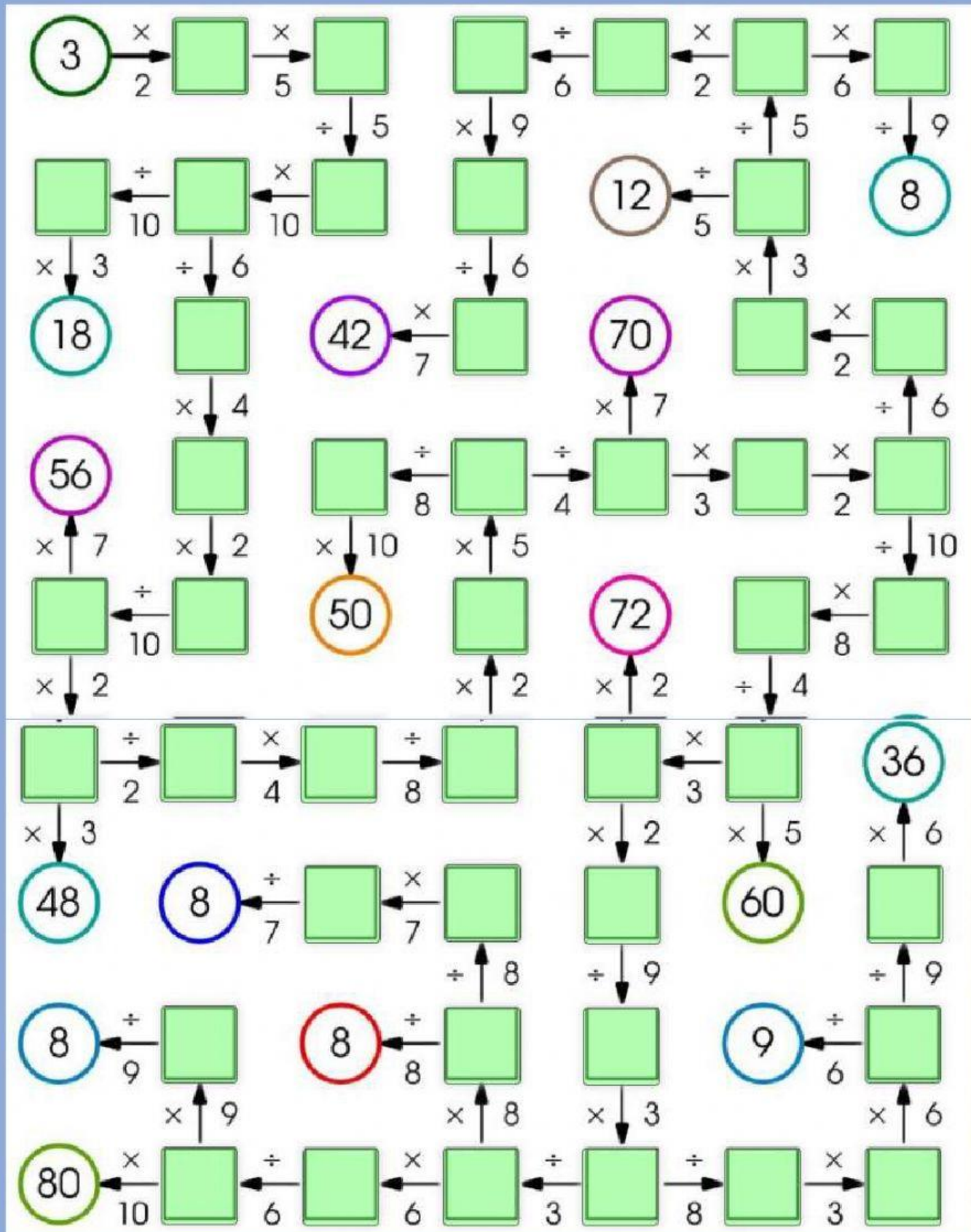
$$\begin{array}{r} 96 \overline{) 3} \\ \square \square \square \end{array}$$

$$\begin{array}{r} 298 \overline{) 4} \\ \square \square \square \end{array}$$

$$\begin{array}{r} 2714 \overline{) 5} \\ \square \square \square \end{array}$$

$$\begin{array}{r} 5672 \overline{) 4} \\ \square \square \square \end{array}$$










Completa siguiendo 1 flecha hacia la derecha
empezando por el 3 →





Recuerda los signos de la división

Resuelve las divisiones y arrastra para descubrir la imagen

 905	 940	 94	$200 \overline{)4}$	$1880 : 2$	$9.327 / 3$
 3.109	 40	 83	$4525 \div 5$	$438 / 6$	$360 : 9$
 50	 73	 55	$658 : 7$	$581 \div 7$	$330 \overline{)6}$