

SENI RUPA

PELAJARAN 6 : KARYA SENI DARI LIMBAH RUMAH TANGGA

Kreasi indah dari bahan daur ulang

A. Karya Seni dari Bahan Daur Ulang Limbah Rumah Tangga

Pengertian:

Membuat karya seni dari sampah atau limbah. Limbah adalah barang-barang bekas yang sudah tidak terpakai.

Contoh Karya Seni : Vas Bunga dari Botol Plastik, Celengan dari Kaleng Bekas, Tempat Pensil dari Kardus, Hiasan Dinding dari Tutup Botol.

Tujuan Daur Ulang:

- Mengurangi sampah.
- Menjaga lingkungan.
- Membuat barang berguna dan bernilai.

Jenis Limbah: limbah padat dan limbah cair.

Berdasarkan sifatnya, sampah dibedakan menjadi:

- **Organik :** dapat diolah jadi kompos, dapat diuraikan oleh jamur, bakteri, dan cacing tanah. Contoh: Sisa makanan, daun kering.
- **Anorganik:** tidak dapat busuk atau terurai. Menyebabkan pencemaran tanah dan air. Contoh: Plastik, botol, kaleng, kardus.

Ada jenis plastik yang dapat terurai disebut biodegradable plastic.

B. Menciptakan Karya Seni dari Kertas Bekas

Pengertian:

Kertas yang sudah tidak terpakai, seperti koran, majalah, atau kertas HVS bekas sering menjadi tumpukan sampah .

Manfaat:

- Mengurangi sampah kertas.
- Menghemat sumber daya alam (pohon).
- Melatih kreativitas.

Contoh Karya: Kolase, Origami, Topeng, Hiasan Dinding

Teknik:

- **Kolase:** Menempel potongan kertas pada bidang datar.
- **Origami:** Melipat kertas menjadi bentuk tertentu.
- **Bubur Kertas:** Membuat adonan dari kertas yang dihancurkan untuk dibentuk.

Kertas Tyvek kurang cocok di daur ulang karena tahan lama dan tidak mudah robek.

Kesimpulan

Memanfaatkan limbah rumah tangga untuk membuat karya seni itu **keren!** Selain bisa menghasilkan karya yang indah dan berguna, kita juga ikut menjaga lingkungan. Ayo berkreasi dengan limbah!

PRINSIP 4R

DALAM DAUR ULANG SAMPAH

REDUCE

↓ (Mengurangi)

- Mengurangi sampah dari sumbernya
- Contoh:
Kurangi plastik, kantong belanja



REUSE

(Menggunakan Kembali)

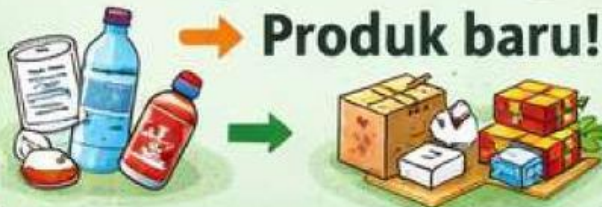
- Memakai ulang barang agar tidak dibuang
- Contoh:
Botol isi ulang, tas belanja, wadah makanan



RECYCLE

(Mendaur Ulang)

- Mengolah sampah jadi barang baru
- Contoh:
Kertas, plastik, kaleng



REPLACE

(Mengganti)

- Mengganti barang sekali pakai dengan yang ramah lingkungan
- Contoh:
Sedotan → Stainless
Plastik → Kertas



**“AYO PILAH SAMPAH
& JAGA BUMI KITA!”**





LKPD SENI RUPA

PELAJARAN 6 : KARYA SENI DARI LIMBAH RUMAH TANGGA

Kreasi indah dari bahan daur ulang

Nama Lengkap	:	
Kelas	:	
Nomor Absen	:	
Pukul	:	11.30 - 13.15 WITA
Hari, Tanggal	:	Kamis, 19 Februari 2026

Yuk, simak salah satu dari tiga pilihan video inspiratif “Pengelolaan Sampah” berikut!

Video 1



Video 2



Video 3



Apakah salah satu dari video tersebut menginspirasi dan membangkitkan semangatmu untuk mengelola sampah?



Jika kamu adalah calon pemerhati lingkungan, pengrajin, seniman barang bekas, maupun pengusaha yang sukses melakukan “Pengelolaan Sampah” di masa depan,



Coba renungkan!

Kamu dapat berdiskusi dengan keluarga di rumah, ya!

1. Masalah apa yang kamu temui di lingkungan sekitarmu terkait dengan **sampah atau limbah barang bekas dan belum terselesaikan sampai saat ini?**

2. Sampah atau limbah barang bekas apakah itu?




Ayo, berimajinasi!

Kamu dapat mencari sumber inspirasi dari internet dengan pendampingan orang tua, ya!


3. Apa yang dapat kamu buat dari daur ulang sampah atau limbah barang bekas tersebut agar bernilai guna bahkan bernilai ekonomi?



4. Apa nama yang **unik, kreatif, dan orisinal** untuk produk daur ulang sampah atau limbah barang bekas buatanmu?



5. Apa alat-alat dan bahan-bahan utama yang kamu butuhkan untuk mendaur ulang sampah atau limbah barang bekas tersebut?



Alat-Alat

Bahan-Bahan

6. Menurut kamu, dimana produk daur ulang sampah atau limbah barang bekas buatanmu akan laku dijual?



REFLEKSI "TERMOMETER SEMANGATKU"

INDIKATOR PEMBELAJARAN MANDIRI DAN 7 KAIH

Petunjuk untuk siswa:

Beri tanda ✓ pada tingkat semangat yang paling sesuai dengan dirimu.

Skala Termometer Semangat

- 🔥🔥🔥🔥 = Sangat terasa / selalu saya lakukan
- 🔥🔥🔥 = Sering saya lakukan
- 🔥🔥 = Kadang saya lakukan
- 🔥 = Masih perlu berlatih

🌱 A. Termometer Pembelajaran Mandiri

✨ Iman dan Takwa — *Semangat hatiku saat berkarya*

🔥 🔥 🔥 🔥 🔥 🔥 🔥 🔥

Saya bersyukur dan sadar menjaga lingkungan adalah hal baik

🌸 Akhlak Mulia — *Semangat sikapku*

🔥 🔥 🔥 🔥 🔥 🔥 🔥 🔥

Saya bertanggung jawab dan peduli saat menggunakan bahan bekas

👥 Kepemimpinan & Sosial — *Semangat kebersamaanku*

🔥 🔥 🔥 🔥 🔥 🔥 🔥 🔥

Saya berdiskusi dan berbagi ide dengan keluarga


🌈 B. Termometer 7 Kebiasaan Anak Indonesia Hebat

🌅 Bangun pagi dengan semangat belajar


🔥 🔥 🔥 🔥 🔥 🔥 🔥 🔥

🙏 Bersyukur dan beribadah




 Menjaga tubuh tetap aktif




 Makan sehat agar punya energi




 Semangat belajar dan mencoba ide baru



 Berkegiatan bersama keluarga




 Mengatur waktu istirahat



 Refleksi singkat

 Hari ini semangatku paling terasa saat: _____

 Besok aku ingin meningkatkan : _____