
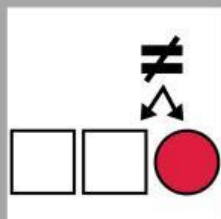



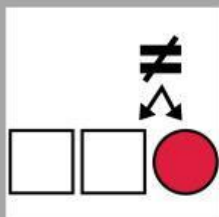
BUSCA EL
OBJETO
QUE ES
DIFERENTE
AL MODELO



Autora: Anabel Rueda González. Autor pictogramas: Sergio Palao. Procedencia pictograma: <https://www.liveworksheets.com>

LIVEWORKSHEETS


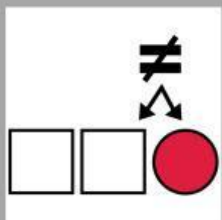
BUSCA EL
OBJETO QUE
ES
DIFERENTE
AL MODELO



Autora: Anabel Rueda González. Autor pictogramas: Sergio Palao. Procedencia pictogramas: APASAAC (<http://apasaac.com>) Licencia CC(BY-NC-SA)


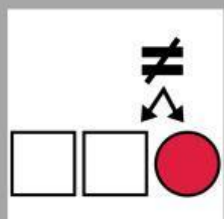
LIVEWORKSHEETS

BUSCA EL
OBJETO
QUE ES
DIFERENTE
AL MODELO



Autora: Anabel Rueda González. Autor pictogramas: Sergio Palao. Procedencia pictograma: LIVEWORKSHEETS

BUSCA EL
OBJETO
QUE ES
DIFERENTE
AL MODELO





Autora: Anabel Rueda González. Autor pictogramas: Sergio Palao. Procedencia pictograma: LIVEWORKSHEETS

RODEA EL
DIBUJO QUE
SEA IGUAL
MODELO





BUSCA EL
QUE SEA
IGUAL AL
MODELO Y
TÁCHALO







LIVEWORKSHEETS









*Actividades para
trabajar los
conceptos:
igual y diferente*

