

# Rangkuman Materi Bahasa Indonesia Kelas 5

## Bab 5: Menjadi Warga Dunia





# Kata Kunci

## Apa itu Kata Kunci?

Kata kunci adalah kata-kata yang paling penting dalam sebuah kalimat atau paragraf.



Saat mencari di Google, **kata kunci** adalah **kata yang kamu ketik di kotak pencarian**. Mesin pencari tidak membaca seluruh kalimat, tetapi mencari kata-kata terpenting saja.



duniasekolahSD

## Cara Menentukan Kata Kunci dari Pertanyaan

Pertanyaan sering kali panjang. Agar mudah menemukan jawaban, kita perlu mengubah pertanyaan menjadi kata kunci.



- ✓ **Cari Kata Benda (Objek)** – Cari benda, tempat, atau tokoh yang dibahas.
- ✓ **Cari Kata Kerja (Aktivitas)** – Apa yang dilakukan atau apa yang terjadi?
- ✓ **Buang Kata Tanya** – Hapus: apa, siapa, di mana, kapan, mengapa, bagaimana.
- ✓ **Buang Kata Hubung** – Hapus: yang, di, ke, dari, untuk.

## Contoh Mengubah Kalimat Menjadi Kata Kunci

@duniasekolahSD

Kalimat Pertanyaan (Terlalu Panjang)	Kata Kunci yang Tepat
Bagaimana cara membuat magnet dengan cara menggosok?	Cara membuat magnet gosok
Siapa pahlawan yang menjahit bendera merah putih?	Penjahit bendera merah putih
Apa saja ciri-ciri dari hewan yang hidup di air?	Ciri hewan air
Di mana letak candi Borobudur berada?	Letak candi Borobudur



# "FAKTA DAN OPINI"

## Pengertian Fakta

"Fakta adalah hal (keadaan atau peristiwa) yang merupakan kenyataan dan benar-benar terjadi. Kalimat fakta memiliki nilai kebenaran yang sama untuk setiap orang."




## Ciri-ciri Fakta

- ✓ Dapat dibuktikan kebenarannya
- ✓ Berdasarkan kejadian nyata
- ✓ Biasanya berupa data, angka, atau peristiwa




## Contoh Fakta

1. Indonesia memiliki ibu kota bernama Jakarta.
2. Matahari terbit dari arah timur.
3. Satu minggu terdiri dari tujuh hari.
4. Air membeku pada suhu  $0^{\circ}\text{C}$ .
5. Hari Senin adalah hari pertama masuk sekolah.
6. Sapi memiliki empat kaki dan merupakan hewan herbivora.
7. Manusia tidak bisa hidup tanpa memiliki kepala.





# Contoh Teks Eksplanasi



## Proses Terjadinya Pelangi

Pelangi adalah fenomena alam berupa busur cahaya warna-warni di langit yang biasanya muncul setelah hujan turun. Fenomena ini terjadi karena adanya pertemuan antara cahaya matahari dengan tetesan air hujan.

Proses ini dimulai ketika cahaya matahari melewati tetesan air hujan yang ada di atmosfer. Saat masuk ke dalam tetesan air, cahaya matahari dibiaskan. Pembiasan ini menyebabkan cahaya putih matahari terurai menjadi spektrum warna, yaitu merah, jingga, kuning, hijau, biru, nila, dan ungu.

Cahaya yang telah terurai tersebut kemudian memantul di bagian belakang tetesan air dan keluar kembali. Saat keluar, cahaya dibiaskan lagi sehingga warna-warnanya terlihat semakin jelas dan membentuk lengkungan indah di langit. Kita dapat melihat pelangi jika posisi kita membelakangi matahari dan hujan terjadi di depan kita.



duniasekolahSD

### Mengapa Ini Disebut Teks Eksplanasi?



- **Memuat Fakta:** Penjelasan tentang pembiasan cahaya adalah informasi nyata yang dapat dibuktikan secara ilmiah.



- **Berkaitan dengan Ilmu Pengetahuan:** Teks membahas konsep fisika tentang cahaya.



- **Memberikan Informasi:** Teks bertujuan menjelaskan proses, bukan membujuk pembaca melakukan sesuatu.



# SINGKATAN DAN AKRONIM



## Singkatan

Singkatan adalah hasil ringkasan berupa huruf atau gabungan huruf.

SD	→	dibaca es-de
SMP	→	dibaca es-em-pe
NKRI	→	dibaca eN-Ka-eR-I
PBB	→	dibaca Pe-Be-Be
TNI	→	dibaca Te-eN-I
NTB	→	dibaca eN-Te-Be
KTP	→	dibaca ka-te-pe



## Akronim

Akronim adalah kependekan berupa gabungan suku kata yang membentuk kata baru.

Pramuka	→	Praja Muda Karana
Puskesmas	→	Pusat Kesehatan Masyarakat
Pemilu	→	Pemilihan Umum
Capres	=	calon presiden
Jabar	=	Jawa Barat



duniasekolahSD

## PERBANDINGAN

 Singkatan	Akronim 
Dibaca huruf per huruf 	Dibaca sebagai satu kata 
 SD, KTP, SMP 	Pramuka, Puskesmas  



## INGAT!

Singkatan → dieja  
Akronim → dibaca langsung





# FAKTA DAN OPINI

## OPINI



### Pengertian Opini

Opini adalah pendapat atau pikiran seseorang. Opini memiliki nilai kebenaran yang belum tentu sama bagi setiap orang.



### Ciri-ciri Opini

- Bersifat pendapat pribadi
- Tidak dapat dibuktikan kebenarannya secara pasti
- Biasanya menggunakan kata menurut saya, paling, terbaik, enak, bagus



### Contoh Opini

- Menurut saya, pelajaran Matematika itu menyenangkan.
- Bakso adalah makanan paling enak.
- Bermain di luar lebih seru daripada bermain di rumah.
- Film kartun itu sangat lucu.
- Olahraga pagi adalah kegiatan yang paling menyenangkan.
- Teman sekelas Alma cantik-cantik.
- Jarak rumah Alma ke sekolah jauh.





# Teks Eksplanasi

## Apa itu Teks Eksplanasi?

Teks eksplanasi adalah teks yang menjelaskan proses terjadinya suatu fenomena alam, sosial, atau budaya.



duniasekolahSD

## Ciri-ciri Teks Eksplanasi

- ✓ Memuat informasi yang berupa fakta.
- ✓ Membahas suatu kejadian atau fenomena yang berkaitan dengan ilmu pengetahuan.
- ✓ Tujuan penulisan teks adalah memberikan informasi, bukan untuk memengaruhi pembaca.

FAKTA

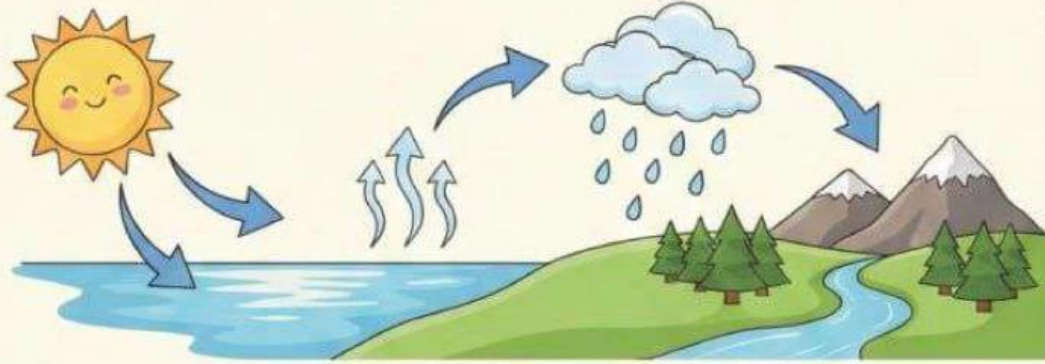


## Langkah-langkah Menulis Teks Eksplanasi

- 1 Menentukan topik
- 2 Membuat daftar pertanyaan berisi hal-hal yang ingin diketahui
- 3 Melakukan pencarian informasi, dengan cara:
  - Membaca buku
  - Mencari di internet
  - Melakukan pengamatan
  - Wawancara
- 4 Menyusun teks eksplanasi berdasarkan informasi-informasi yang diperoleh



# Contoh Teks Eksplanasi



## Proses Terjadinya Hujan

Hujan merupakan fenomena alam yang sangat penting bagi kehidupan di bumi karena memberikan air bersih bagi manusia, hewan, dan tumbuhan. Proses terjadinya hujan dimulai dari panas matahari yang menyinari permukaan bumi.

Air yang ada di laut, sungai, dan danau akan menguap ke udara karena panas matahari tersebut. Proses ini disebut penguapan. Uap air yang terkumpul di langit kemudian berubah menjadi titik-titik air yang sangat kecil dan membentuk awan.

Lama-kelamaan, awan akan semakin besar dan berat karena terus mengumpulkan uap air. Jika suhu udara semakin dingin, titik-titik air di dalam awan berubah menjadi tetesan air yang berat. Karena gaya gravitasi bumi, tetesan air tersebut akhirnya jatuh ke permukaan bumi. Inilah yang kita kenal sebagai hujan.

## Mengapa Ini Disebut Teks Eksplanasi?



- **Berupa Fakta:** Isi teks menjelaskan proses ilmiah yang benar-benar terjadi.



- **Fenomena Alam:** Menjelaskan tentang proses terjadinya hujan.



- **Memberi Informasi:** Tujuannya untuk memberitahu pembaca bagaimana hujan terjadi, bukan mengajak melakukan sesuatu.



# Tabel Perbedaan Fakta dan Opini

Agar lebih mudah membedakannya, lihat tabel di bawah ini!

## Fakta vs Opini

### Pembeda

### Fakta ✓

### Opini ?

#### • Kebenaran

Sudah pasti dan bisa dibuktikan.



Belum tentu benar bagi semua orang.



#### • Sifat

Objektif (apa adanya).



Subjektif (menurut perasaan).



#### • Kata Kunci

Tanggal, angka, nama, nama tempat, data ilmiah.



Menurut saya, Menurut saya, paling, sangat, seharusnya.



duniasekolahSD



## B. Produk Indonesia yang Mendunia



### Apa itu Produk Mendunia?

Produk dari Indonesia yang dikenal dan dijual ke berbagai negara di dunia. Produk ini membanggakan karena dipercaya oleh pembeli dari mancanegara.



#### Batik



Kain tradisional Indonesia, diakui UNESCO sebagai warisan budaya dunia. Dipakai orang-orang penting di berbagai negara.

#### Kopi Indonesia



Kopi Luwak, Kopi Gayo, Kopi Toraja. Terkenal di seluruh dunia karena cita rasanya. Diekspor ke berbagai negara.

#### Rempah-rempah



Pala, cengkeh, lada, kayu manis, jahe. Diburu pedagang dunia sejak zaman dulu untuk bumbu dan obat.



#### Produk Kerajinan



Ukiran Jepara, wayang kulit, keris. Banyak dipamerkan di museum dan galeri seni dunia.



#### Produk Makanan



Indomie, bumbu rendang, kerupuk. Dijual di supermarket berbagai negara, banyak dicari.



#### Tekstil dan Fashion



Kain tenun Nusa Tenggara, songket Palembang. Dipakai oleh desainer internasional.





# Topik C: Wah, Ternyata Daerahku Luar Biasa



## A. Pusat Unggulan Daerah



### Apa itu Pusat Unggulan Daerah?

Pusat unggulan daerah adalah hasil produk atau kegiatan yang menjadi kebanggaan dan kekhasan suatu daerah. Setiap daerah di Indonesia memiliki keunggulan yang berbeda-beda.

### Jenis-jenis Pusat Unggulan Daerah:



#### Hasil Pertanian



Contoh: Apel Malang, Salak Pondoh Yogyakarta, Padi Cianjur. Produk ini terkenal karena kualitasnya yang istimewa.

#### Hasil Kerajinan Tangan




Contoh: Batik Solo dan Yogyakarta, Ukiran Jepara, Anyaman Tasikmalaya. Dibuat dengan keterampilan turun-temurun dari nenek moyang.

#### Hasil Perkebunan



Contoh: Kopi Toraja, Teh Puncak, Kakao Papua. Banyak diminati karena cita rasa khasnya.

#### Hasil Perikanan dan Kelautan



Contoh: Ikan teri Juwana, Rumput laut Makassar, Udang Situbondo. Indonesia kaya hasil laut karena dikelilingi lautan.

#### Wisata Daerah



Contoh: Candi Borobudur (Jawa Tengah), Danau Toba (Sumatera Utara), Raja Ampat (Papua Barat). Menarik wisatawan dari dalam dan luar negeri.

### Mengapa Pusat Unggulan Daerah Penting?

- ♥ Meningkatkan perekonomian masyarakat setempat.
- 👍 Menciptakan lapangan pekerjaan.
- ♥ Memperkenalkan budaya dan kekayaan daerah.
- 👍 Membuat masyarakat bangga dengan daerahnya.



## B. FAKTOR PENDUKUNG AKTIVITAS PEREKONOMIAN

### 1. SUMBER DAYA ALAM (SDA)

Kekayaan alam untuk kegiatan ekonomi.



Tanah subur → pertanian



Laut dan sungai → perikanan

### 2. SUMBER DAYA MANUSIA (SDM)

Kemampuan dan keterampilan manusia.



Ciri-ciri: Sehat, terampil, rajin, kreatif.



Cara meningkatkan:  
Rajin belajar,  
ikut pelatihan,  
jaga kesehatan.

### 3. SUMBER DAYA MODAL (Uang dan Alat)

Uang dan peralatan kegiatan ekonomi.



### 4. TEKNOLOGI

Alat dan cara modern yang memudahkan.



### 5. TRANSPORTASI DAN INFRASTRUKTUR

Sarana memindahkan barang dan orang.



Darat (truk, kereta)

Laut (kapal)

Udara (pesawat)

### 6. LOKASI/LETAK GEOGRAFIS

Pengaruh tempat atau posisi.



Dataran rendah/pesisir:  
Pertanian padi,  
tambak

Pegunungan:  
Perkebunan teh,  
sayuran

Dekat kota besar:  
Banyak pekerjaan,  
perdagangan ramai



# TOPIK B: KONDISI PEREKONOMIAN DI DAERAH KU

## A. Jenis-jenis Aktivitas Ekonomi Manusia



**Pengertian Aktivitas Ekonomi:**  
Kegiatan yang dilakukan manusia untuk memenuhi kebutuhan hidup. Meliputi kegiatan menghasilkan barang, menjual, dan menggunakan barang/jasa.



### 1. PRODUKSI (Kegiatan menghasilkan/membuat barang & jasa)



Petani menanam padi → menghasilkan beras



Penjahit membuat baju → menghasilkan pakaian

Pelaku produksi disebut: **PRODUSEN**

### 2. DISTRIBUSI (Kegiatan menyalurkan barang dari produsen ke konsumen)



Pedagang membeli sayuran, lalu menjualnya di pasar



Supir truk mengangkut barang dari pabrik ke toko

Pelaku distribusi disebut: **DISTRIBUTOR**

### 3. KONSUMSI (Kegiatan menggunakan barang & jasa untuk kebutuhan)



Kita membeli dan memakan nasi (konsumsi barang)



Kita membeli baju dan memakainya (konsumsi barang)



Kita naik angkot ke sekolah (konsumsi jasa)

Pelaku konsumsi disebut: **KONSUMEN**

#### Ilustrasi Sederhana Alur Ekonomi:

