

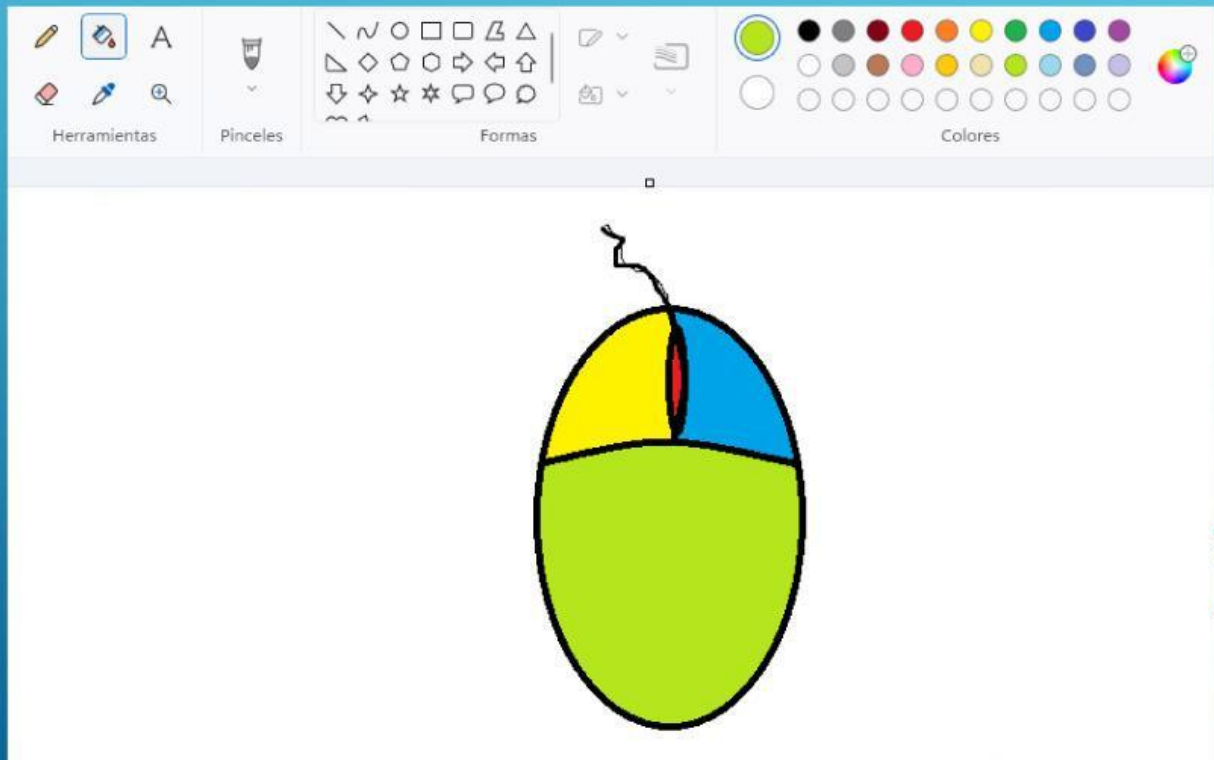
# Practicas de clase

## Segundo Trimestre

Nota: Los ejercicios que se muestran a continuación son un ejemplo de las prácticas que se realizan en el centro de computo y se revisan dentro de la clase.

## Practica. El mouse

Dibuja en Paint el mouse y rellena de color amarillo el botón izquierdo, de color azul el botón derecho y de rojo la rueda de desplazamiento.



## Practica. Tipos de mouse

Abre del editor de textos y escribe las definiciones de los tipos de mouse.

### TIPOS DE MOUSE

#### MOUSE ALÁMBRICO

Este tipo de mouse tiene cable para conectarse a la pc.

#### MOUSE INALÁMBRICO.

Este mouse no tiene cable y usa pila para funcionar.

#### MOUSE TOUCHPAD

Este mouse se encuentra en las computadoras portátiles.



## Practica. WordPad

Escribe el siguiente trabalenguas.

Cambia el tipo de letra

Alinea el texto en el centro de la página.

**Trabalenguas**  
**Cuando cuentes**  
**cuentos, cuenta**  
**cuantos cuentos**  
**cuentas, porque si no**  
**cuentas cuantos**  
**cuentos cuentas nunca**  
**sabrás cuantos cuentos**  
**cuentas tú.**

## Practica. WordPad

Escribe el siguiente texto.

✓ Usa la tecla Bloq mayús para escribir el texto en mayúscula.

LA COMPUTADORA ES NUEVA

ANA HACE SU TAREA

LA MAESTRA ENSEÑA MATEMÁTICAS

MI COLEGIO ES JAGP

JUAN JUEGA CON SUS AMIGOS

Practica. El acento.

Escribe en el editor de texto las siguientes palabras con acento.

## El acento.

1. Alegría
2. Difícil
3. Ecología
4. Fantasía
5. Grúa
6. Lápiz
7. María
8. Inglés
9. Papá
10. Azúcar

Practica. Crear una carpeta.

Con ayuda de la maestra crea una carpeta en el escritorio de la computadora, con tú nombre.



Escribe en el editor de textos la definición de carpeta.  
Guarda el documento dentro de tú carpeta.




Una carpeta sirve para guardar y organizar  
los archivos en mi computadora.

Algunas carpetas guardan imágenes,  
videos, documentos, música, etc.



## Practica 1. Paint


Dibuja formas, utiliza la opción relleno con color y selecciona el color de cada forma.





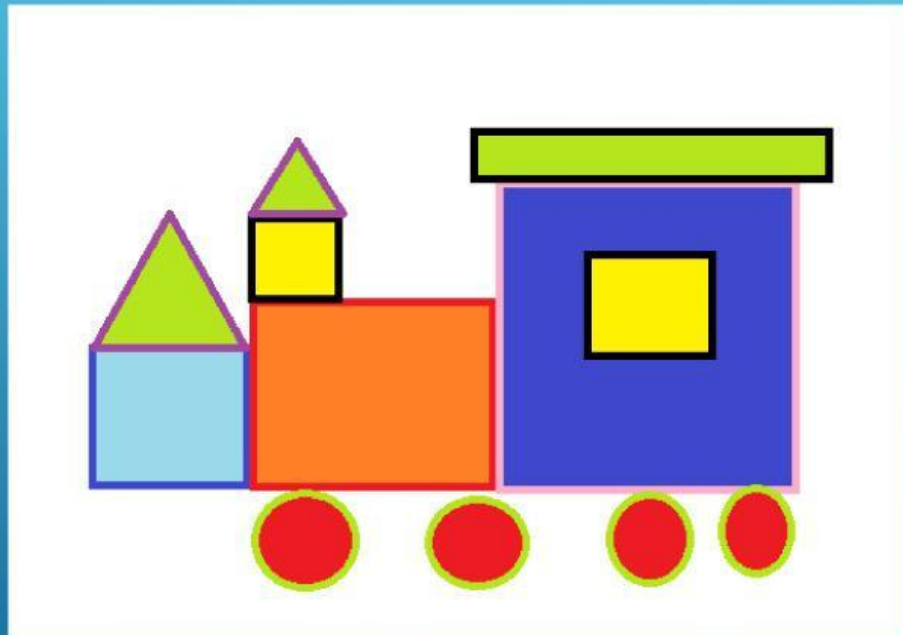
## Practica 1. Paint

Dibuja un pino de navidad y decora como gustes, puedes usar formas para dibujar esferas y rellenar con color.



## Practica 1. Paint

Dibuja una locomotora, usando sólo rectángulos, triángulos y círculos.



## Practica 1. Paint

Realiza el siguiente dibujo.

Herramientas: formas, relleno de color, pincel aerógrafo.

