

# LEMBAR KERJA

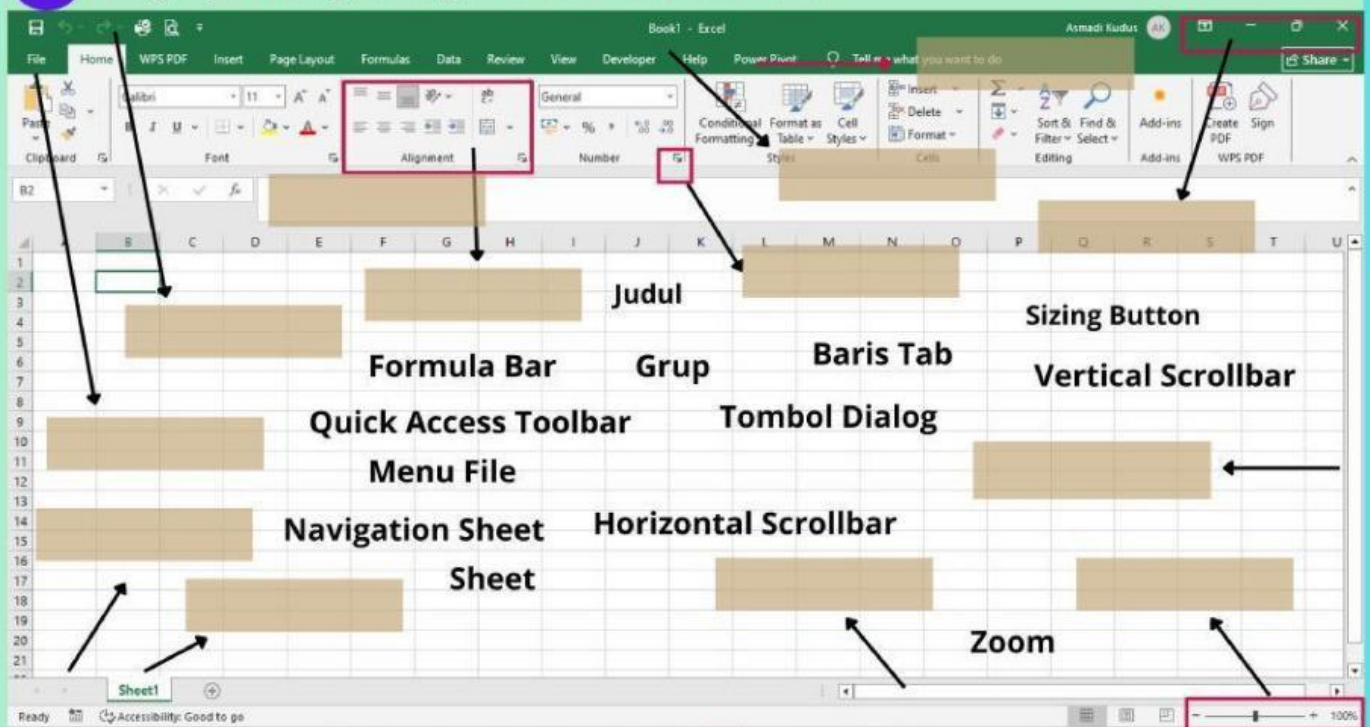
## ELEMEN DASAR EXCEL

Perhatikan Video Berikut!



1

Lengkapilah bagian-bagian halam excel berikut!



2












Pasangkanlah ikon sizing button berikut dengan benar



		Untuk keluar dari program Microsoft Excel
		menampilkan jendela ke ukuran satu layar penuh
		menampilkan jendela program ke ukuran minimal
		menampilkan jendela program ke ukuran semula

3



### Pasangkanlah pernyataan berikut dengan menarik garis

Open		• Membuka dokumen/lembar kerja baru
New		• Menampilkan informasi dokumen yang dibuka atau ditampilkan
Info		• Membuka file dokumen yang telah ada atau telah disimpan
Save As		• Mencetak file atau dokumen melalui printer
Print		• Menyimpan teks dokumen atau file yang telah diketik dengan memberi nama file ke dalam beberapa format yang tersedia
Save		• Berbagi dokumen dengan orang-orang atau berbagi ke email, post, blog, atau presentasi online atau menyimpan dokumen ke Cloud
Share		• Menyimpan perubahan file Microsoft Excel 2013 yang dilakukan
Close		• Mengganti jenis atau type dokumen dan membuat PDF/XPS
Export		• Menutup file yang sudah dibuka
Options		• Mengatur account atau tema di Microsoft Office
Account		• Mengatur tampilan dan fasilitas Microsoft Excel sesuai kebutuhan

4

### Pasangkanlah ikon Quick Access Toolbar berikut dengan benar



			Menyimpan perubahan pada dokumen
			Membatalkan pembatalan perubahan terakhir
			Membatalkan perubahan terakhir
			Melihat tampilan cetakan dokumen
			Mencetak dokumen

5

Pasangkan pernyataan yang sesuai dengan menggeser kotak yang sesuai

Tabs

Kotak  
Nama CellFormula  
Bar

Grup

bagian pada Microsoft Excel yang berbentuk **tabulasi**,  
didalam nya terdapat serangkaian grup yang berisi  
beberapa perintah dalam mengoperasikan Microsoft Excel

**sekumpulan perintah**-perintah yang di gunakan untuk  
menjalankan suatu proses tertentu, terletak di bawah Tab.

Baris yang memuat isi sel yang sedang aktif sebagai tempat  
untuk **pengisian** dan penyuntingan **teks / data**.

kotak yang berisi **nama sel** yang sedang **aktif**.

merupakan perpotongan dari **baris** dengan **kolom**.

sederet perintah yang berfungsi untuk pindah antar  
sheet aktif.

**lembar kerja** yang di sediakan oleh Microsoft Excel.

mengatur **ukuran** dokumen pada lembar kerja

Zoom

Tab Sheet

Navigation  
Sheet

Sel

Asmadi, S.Pd SMP 1 Jekulo

