



MODUL BELAJAR MANDIRI

BAHASA INDONESIA

KELAS 6 SD

PERTEMUAN KE 3

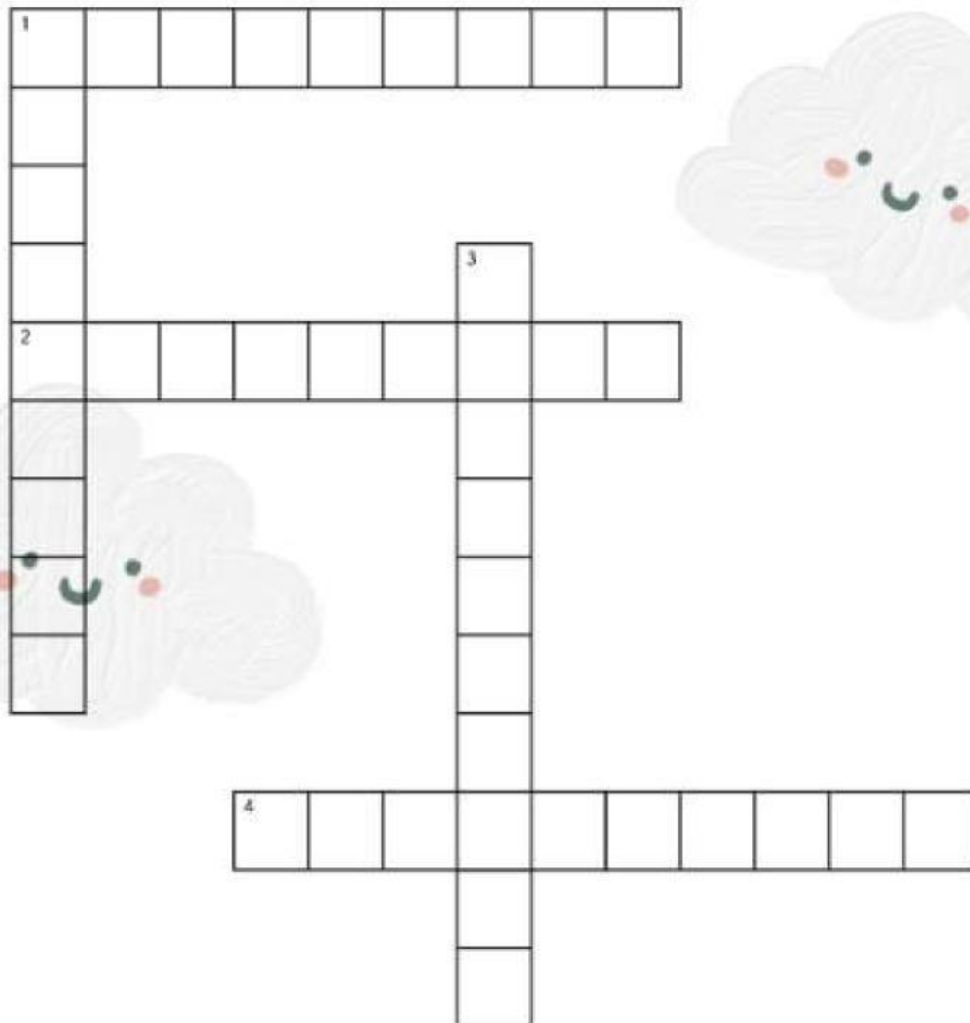


Nama:

Kelas:

Soal teka-teki

Jawablah pertanyaan teka-teki dibawah ini!



TURUN:

1. TIDAK BOHONG
3. TERATUR DAN BERSIH

MENDATAR:

1. TIDAK BISA DIAM
2. MEMILIKI DAYA CIPTA
4. PANJANG AKAL

MENENTUKAN JENIS SURAT


Berikan tanda centang (✓) pada kolom yang sesuai!

NO.	CIRI –CIRI SURAT	RESMI	PRIBADI
1.	Digunakan untuk keperluan pribadi		
2.	Menggunakan bahasa santai dan akrab		
3.	Memiliki kop surat dan nomor surat		
4.	Ditujukan kepada keluarga atau sahabat		
5.	Ditulis oleh lembaga atau instansi		
6.	Ada salam pembuka seperti "Hai teman.."		
7.	Menggunakan bahasa baku dan resmi		



MENJELAJAH KATA

Temukan 9 kata secara mendatar ataupun menurun sesuai dengan kata yang telah disediakan dibawah ini.



X	O	L	R	W	D	B	H	S	Y	B	N	S	Y
R	M	S	A	E	M	G	F	X	U	A	R	P	A
R	A	D	Q	A	S	W	H	Y	I	H	L	Q	K
Q	I	J	K	Q	L	M	C	M	D	A	B	B	I
X	M	W	M	O	W	A	I	F	W	S	P	Y	I
S	K	A	B	T	P	V	M	V	N	A	P	L	I
A	E	Z	J	Q	J		A	A	G	U	T	U	N
L	S	V	D	M	O	Q	S	C	T	B	F	B	S
A	C	V	S	H	K	A	A	U	B	A	M	Y	T
M	A	K	U	M	Z	F	B	R	U	F	H	A	
A	P	U	B	F	A	A	C	M	M	A	Z	G	N
B	T	L	A	M	P	I	R	A	N	L	T	I	S
T	M	F	P	R	I	B	A	D	I	B	S	X	I
Q	U	X	W	S	F	A	C	O	A	G	P	O	R

Dibawah ini 9 kata yang terdapat didalam kotak.

**BAKU
INSTANSI
ALAMAT**

**RESMI
PRIBADI
SALAM**

**BAHASA
KOP SURAT
LAMPIRAN**

MEMBUAT SURAT PRIBADI

Buatlah surat untuk sahabat mu yang memuat semua bagian surat dengan benar



A large gray rectangular area containing several horizontal black lines for writing. The lines are arranged in three groups: a single line at the top right, two lines on the left, and a single line at the bottom right. Three cute, white, fluffy cloud characters with smiling faces and rosy cheeks are placed around the writing area: one on the right side, one on the left side, and one at the bottom right.



Isilah struktur /unsur dari surat
pribadi dan surat dinas
dibawah ini secara berurutan!

Surat Pribadi

1.

2.

3.

4.

5.

Surat Dinas

1.

2.

3.

4.

5.

JAWABLAH SOAL PILIHAN GANDA DIBAWAH INI

1. Cara mengembangkan potensi diri adalah...

- a. Malas belajar
- b. Menyerah pada kesulitan
- c. Mengikuti kegiatan ekstrakurikuler

2. Bagian cerita yang menceritakan tentang awal mula kejadian disebut...

- a. Klimaks
- b. Resolusi
- c. Pengenalan
- d. Konflik

3. Seseorang yang memberikan informasi saat wawancara disebut

- a. Narasumber
- b. Pewawancara
- c. Informan
- d. Reporter

3. Bagian cerita yang merupakan puncak masalah disebut...

- a. Pengenalan
- b. Klimaks
- c. Resolusi
- d. Konflik

Perhatikan pernyataan dibawah ini!

Tentukan pernyataan tersebut termasuk surat resmi/pribadi.

Tuliskan jawaban mu pada kotak yang tersedia!

1. Digunakan untuk keperluan pribadi

2. Bahasa tidak baku

3. kepentingan Formal/Instansi

4. Menggunakan bahasa baku

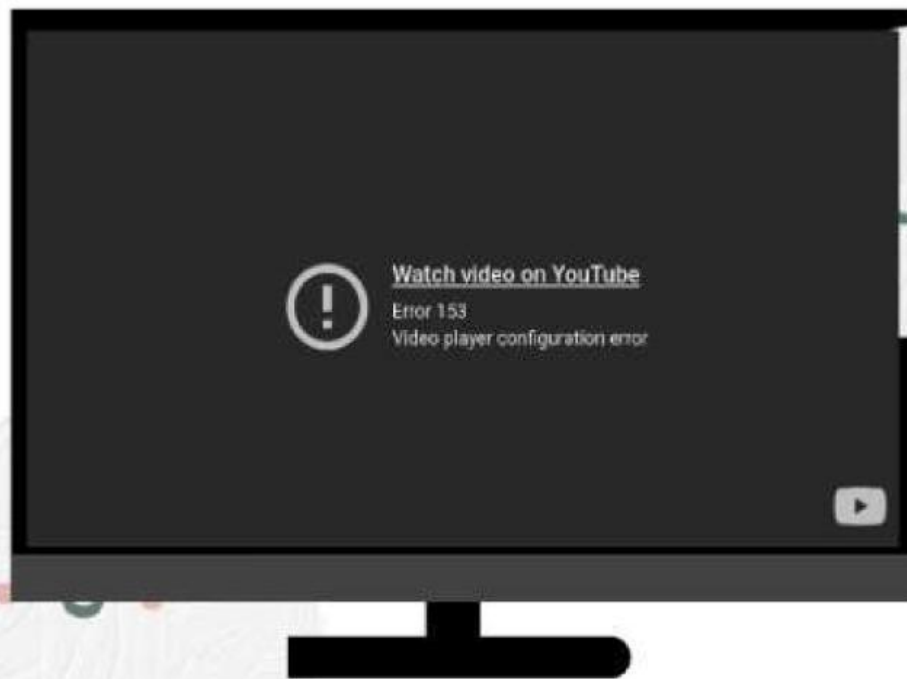
5. Mengirim surat bertujuan menanyakan kabar

6. Nama yang tertera pengirim surat dan tanda tangan

7. Ada kop surat

Fakta dan Opini

TONTON VIDEO BERIKUT!



**Setelah menonton video diatas!
Tuliskan perbedaan Fakta dan Opini**

FAKTA

OPINI



MENJELAJAH KATA

Temukan 6 kata secara mendatar ataupun menurun
dari kata yang telah disediakan dibawah ini

S	I	Y	G	Q	E	Z	I	R	Z
W	A	C	G	D	O	H	T	I	C
T	P	U	T	M	O	C	W	N	E
R	H	N	K	Y	D	K	H	D	R
H	R	D	T	A	K	I	S	U	Y
P	S	A	L	E	B	M	N	U	T
O	D	N	U	N	M	A	X	A	T
S	L	G	C	G	X	A	R	N	S
B	E	A	M	X	J	Y	N	J	C
E	A	N	F	I	C	L	C	P	A

Dibawah ini 6 kata yang terdapat didalam kotak.

RINDU
KABAR
TEMAN

DINAS
UNDANGAN
POS

SOAL PILIHAN GANDA



...bat saya tentang Malin Kundang adalah...
...Kundang kaya raya, wajar jika beristrikan putri cantik.
...Malin Kundang sangat cantik adalah wajar karena ia adalah putri
seorang saudagar kaya.
c. Malin Kundang kaya raya, beristrikan cantik, sayang ia tidak mau
mengakui ibu kandungnya.
d. Malin Kundang kaya raya, beristrikan cantik, sayang ibunya seorang
yang tua renta.



2. Peri itu menolong Sarah karena...
a. Sarah sedang menderita.
b. Sarah anak yang baik.
c. Peri menjual seekor merpati.
d. Hanya peri yang dapat menolong Sarah.

3. Pesan cerita di atas adalah...
a. Yang suka menolong akan mendapatkan kebaikan.
b. Kita harus menolong sesama manusia.
c. Setiap menolong harus mendapat balasan.
d. Kita tidak perlu menolong binatang.

4. Teks di atas sering ditemukan di dalam surat kabar. Jenis iklan apakah
teks wacana di atas?
a. Iklan baris
b. Iklan kolom
c. Brosur
d. Billboard

5. Apakah tujuan iklan tersebut?
a. Menjual mobil BMW.
b. Menjual DVD.
c. Menjual AC.
d. Menjual velg.



SINONIM

Ayo belajar kosakata sinonim dan cocokkan sinonim(persamaan kata) untuk kata-kata berikut!

Bahagia

Murung

Sedih

Kilat

Recil

Pelan

Cepat

Senang

Lambat

Mungil

ANTONIM KATA



Pasangkan antonim kata yang dibawah
kekolom yang telah disediakan!

Panas

Senang

Besar

Tinggi

Dingin

Pendek

Kecil

Marah

KATA BAKU DAN KATA TIDAK BAKU



Tuliskan kata baku dan kata tidak baku ke
kolom yang telah disediakan

KATA BAKU

KATA TIDAK BAKU





TERIMAKASIH

DEMIKIAN MODUL BELAJAR BAHASA INDONESIA KELAS 6
INI DISUSUN SEBAGAI SARANA PENDUKUNG
PEMBELAJARAN AGAR SISWA DAPAT BELAJAR SECARA
AKTIF, MANDIRI, DAN MENYENANGKAN. MELALUI
BERBAGAI KEGIATAN YANG TERDAPAT DALAM LKPD INI,
DIHARAPKAN SISWA MAMPU MEMAHAMI MATERI DENGAN
BAIK, MENINGKATKAN KETERAMPILAN BERBAHASA
INDONESIA, SERTA MENERAPKANNYA DALAM KEHIDUPAN
SEHARI-HARI. SEMOGA LKPD INI DAPAT MEMBERIKAN
MANFAAT BAGI SISWA DAN MEMBANTU GURU DALAM
PROSES PEMBELAJARAN, SERTA MENJADI BEKAL YANG
BERGUNA BAGI SISWA UNTUK MELANJUTKAN PENDIDIKAN
KE JENJANG BERIKUTNYA.

