




Lembar Kerja Peserta Didik

LKPD

Kelas 1 sd

Belajar membaca dan menulis



Proyek Bahasa Indonesia

Dosen pengampu : sopi Paris s.pd, m.pd

Di susun oleh: Kelompok 7

Pertemuan 4

Fajriani (925862060087)

PGSD 1.B

Nama:

Kelas:

LATIHAN MENULIS

Perhatikan penulisan kalimat yang diberikan dan tebal kalimat tersebut dengan benar.



Ibu lagi makan ubi



Adik bermain bola




Tata menggambar



Ibu setrika baju



Ayah bawa bunga



Nama :

Kelas :

Huruf abjad

Baca & tebalkan huruf titik-titik dibawah ini

a	b	c	d	e	f
----------	----------	----------	----------	----------	----------

a	b	c	d	e	f
---	---	---	---	---	---

g	h	i	j	k	l
----------	----------	----------	----------	----------	----------

g	h	i	j	k	l
---	---	---	---	---	---

m	n	o	p	q	r	s
----------	----------	----------	----------	----------	----------	----------

m	n	o	p	q	r	s
---	---	---	---	---	---	---

t	u	v	w	x	y	z
----------	----------	----------	----------	----------	----------	----------

t	u	v	w	x	y	z
---	---	---	---	---	---	---





Nama :

Kelas :

Bacalah & tebakkan huruf titik-titik dibawah ini

ba-ju	ba-ru	bu-di
ba-ju	ba-ru	bu-di
co-ba	ca-ri	cu-mi
co-ba	ca-ri	cu-mi
da-si	di-ta	di-ka
da-si	di-ta	di-ka
gu-la	gi-gi	gu-ru
gu-la	gi-gi	gu-ru
me-ja	ma-ta	ma-ma
me-ja	ma-ta	ma-ma
na-ma	ni-ta	na-da
na-ma	ni-ta	na-da






Nama :

Kelas :

Bacalah & tebalkan huruf titik-titik dibawah ini





Nama :

Kelas :


Isilah huruf yang kosong sesuai dengan gambarnya

k n

n a



u a



a i

l r

y m



o e



e e





Nama :

Kelas :

Tebalkan huruf titik-titik dibawah ini
dan hubungkan dengan gambar yang sesuai

c e r i .



k o p i .



d a s i .



k e j u .



s u s u .












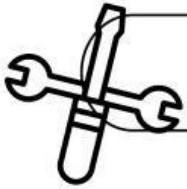
Nama :

Kelas :

Tebalkan huruf titik-titik dibawah ini
dan hubungkan dengan gambar yang sesuai

							
	↓				↓		
	→	k		u		t	r
							
		r		↓			t
		r	d			e	↑
		n					
	→	v		d		o	





Nama :

Kelas :

Tebalkan huruf titik-titik dibawah dan contohlah

p a l u

— — — —

p a k u

— — — —

t a n g

— — — —

palu



paku



tang



obeng



o b e n g

— — — —

kapak



k a p a k

— — — —





Nama :

Kelas :

Bacalah & tebalkan huruf titik-titik dibawah ini



**ni na se dang be la jar
bu ku dan pen sil nya ba ru
ha diah da ri i bu
ni na sang at se nang**

nina sedang belajar

buku dan pensilnya baru

hadiah dari ibu

nina sangat senang





Nama :

Kelas :

Bacalah & tebalkan huruf titik-titik dibawah ini



w a t i p e r g i k e s e k o l a h
t i d a k l u p a b e r p a m i t a n
s e k o l a h w a t i d e k a t
w a t i b e r a n g k a t j a l a n k a k i

w a t i p e r g i k e s e k o l a h

t i d k l u p a b e r p a m i t a n

s e k o l a h w a t i d e k a t

w a t i b e r a n g k a t j a l a n k a k i

PANDAI MENULIS SUKU KATA

Tebali dan tulislah kata dari awalan suku kata di bawah ini.

Nama Siswa: _____

Kelas: _____

A

I

U

E

O

BA

BI

BU

BE

BO

Baju



CA

CI

CU

CE

CO

DA

DI

DU

DE

DO

FA

FI

FU

FE

FO

Nama:

Kelas:

KEBIASAAN ANAK HEBAT

Ayo tebalkan kebiasaan anak hebat di bawah ini!



Bangun pagi



Sarapan sehat



Suka membaca



Beribadah

Nama : _____

Kelas : _____

Latihan Menulis

Perhatikan penulisan kalimat yang diberikan dan tuliskan kembali kalimat tersebut dengan benar.

Ayah sedang bekerja

Ayah sedang bekerja



Adik sedang bermain

Adik sedang bermain



Ibu sedang memasak

Ibu sedang memasak



Kakak belajar dengan giat

Kakak belajar dengan giat



Terima kasih

E-LKPD ini di buat untuk anak sd kelas I. Anak-anak akan menikmati dan menyelesaikan aktivitas seru dan menarik ini.

