

LKPD

Bahasa Indonesia

Materi Siswa

Kelas V

Pertemuan Kedua

Dosen Pengampu: Sopi Paris S.Pd.,M.Pd

Kelompok 8

Wilda Putriani (073)



Nama : _____

Kelas : _____

Tanggal : _____

Mengurutkan Teks Prosedur

Cara Menyiram Tanaman

1. Angkat penyiram tanaman dengan hati-hati.
2. Siapkan air dalam ember atau penyiram tanaman
3. Bawa air ke tempat tanaman.
4. Pastikan semua tanaman mendapatkan air yang cukup.
5. Letakkan kembali penyiram di tempatnya.
6. Siramkan air secara perlahan di dekat akar tanaman.



Urutkanlah teks prosedur di atas dengan benar

Blank area for writing the ordered procedure steps.

Nama : _____

Kelas : _____

Tanggal : _____

Memahami fakta dan opini melalui teks

Tuliskan 3 kalimat yang berupa fakta dan 3 kalimat yang berupa opini berdasarkan teks di bawah ini!



keindahan Pantai Kuta di Bali



Pantai Kuta, terletak di Provinsi Bali. Kuta adalah salah satu destinasi wisata paling terkenal di Indonesia. Pantai ini memiliki hamparan pasir putih sepanjang 25 kilometer dan ombak yang cocok untuk berselancar. Setiap tahun, ribuan wisatawan lokal dan mancanegara mengunjungi Pantai Kuta untuk menikmati pemandangannya yang memukau. Saat matahari terbenam, langit berubah menjadi pemandangan yang luar biasa indah, membuat suasana semakin romantis. Menurut pengunjung, Pantai Kuta adalah tempat terbaik untuk menikmati sunset di Bali. Selain itu, di sekitar pantai terdapat kafe dan restoran yang menawarkan hidangan lezat dengan pemandangan laut yang menakjubkan.

Fakta	Opini

Nama : _____

Kelas : _____

Tanggal : _____



Kata Sifat

Temukan 10 kata sifat pada kotak di bawah ini!

M	J	I	Y	E	A	C	K	K	T	X	B
E	D	H	L	Q	C	S	L	K	E	X	P
C	S	L	I	B	E	I	I	S	P	R	R
J	L	B	D	M	R	M	P	S	X	I	U
B	D	I	A	U	D	I	A	T	W	H	J
O	X	L	N	D	A	T	R	K	J	N	U
B	A	E	A	C	S	P	H	S	I	C	J
Q	L	J	K	A	A	O	Q	J	X	E	W
Y	T	M	A	U	D	H	A	M	N	R	F
W	V	L	N	Q	G	R	Z	H	H	I	M
N	U	U	E	G	U	F	H	Q	F	A	Z
A	E	F	J	Z	I	L	K	W	V	B	I

JAWABAN



Nama : _____

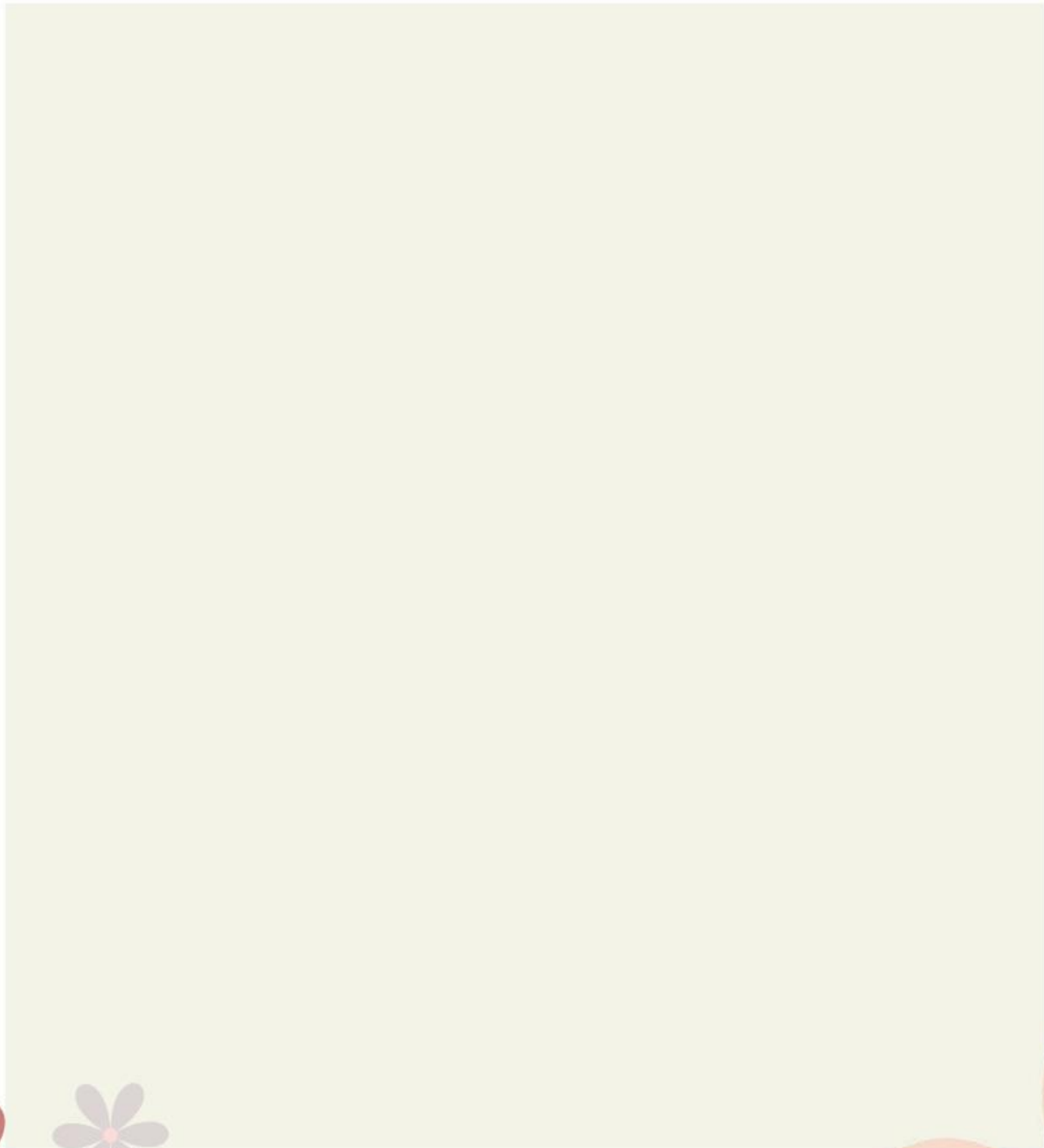
Kelas : _____

Tanggal : _____

Puisi Akrostik

Buatlah puisi akrostik menggunakan namamu!

Susunlah inisial namamu sebagai pemula setiap baris puisi. Kamu dapat menuliskan hal-hal yang berkaitan dengan sifat, cita-cita, hobi, atau daerah tempat tinggalmu



Nama : _____

Kelas : _____

Tanggal : _____

Kosa Kata

SINONIM

Ayo belajar kosa kata dan tulis sinonim (persamaan kata)
untuk kata kata berikut!

Bahagia

Sedih

Besar

Ramah

Tenang

Sehat

Mewah

Cantik

Rajin

Lambat

Cepat

Kecil



Nama:


Kelas:



TEKA -TEKI ANTONIM DAN SINONIM



Jawablah pertanyaan teka-teki di bawah ini.



Mendatar

1. Sinonim kata enteng
2. Antonim kata gembira
3. Antonim kata sejuk
4. Sinonim kata tinggi
5. Sinonim kata takut

Menurun

1. Antonim kata penakut
2. Antonim kata tinggi
3. Sinonim kata berduka
4. Sinonim kata cerdas
5. Sinonim kata cantik

Nama : _____

Kelas : _____

Tanggal : _____

Mengurutkan Teks Prosedur

Cara Mencuci Piring

1. Basahi piring dengan air agar lebih mudah dibersihkan.
2. Gosok piring dengan spons yang sudah diberi sabun.
3. Keringkan piring atau letakkan di rak pengering.
4. Kumpulkan semua piring dan diletakkan di wastafel.
5. Bilas piring hingga bersih dari sabun.
6. Buang sisa-sisa makanan ke tempat sampah.



Urutkanlah Teks Prosedur di atas dengan benar

Blank area for writing the ordered procedure steps.

Nama : _____

Kelas : _____

Tanggal : _____

liburan di Pantai



Pada suatu hari, Rina dan keluarganya pergi berlibur ke pantai. Mereka sangat senang karena sudah lama tidak pergi ke tempat yang indah. Di pantai, mereka bermain pasir, membuat istana pasir, dan berenang di laut. Rina juga melihat



banyak ikan berwarna-warni di dalam air. Setelah bermain seharian, mereka menikmati makan siang dengan ikan bakar dan kelapa muda. Rina merasa sangat bahagia. Sebelum pulang, Rina dan keluarganya mengumpulkan kerang-kerang cantik sebagai kenang-kenangan.

Pertanyaan

1. Apa ide pokok dari cerita di atas?

2. Sebutkan dua ide pendukung dari cerita tersebut!

3. Apa kesimpulan yang bisa diambil dari cerita ini?

Nama : _____

Kelas : _____

Tanggal : _____

Antonim

Temukan antonim dari kata-kata di bawah ini!



X	R	A	M	A	I	C	Z	T	P
P	E	N	D	E	K	H	L	E	U
N	D	M	K	T	R	Y	R	R	L
D	A	S	E	D	I	H	H	A	A
C	H	G	H	Y	X	R	N	N	N
B	O	D	O	H	L	T	P	G	G
E	F	G	Y	P	K	S	A	Z	T
N	L	M	Y	R	E	N	D	A	H
C	E	R	I	A	Q	X	F	W	Y
I	L	B	X	Z	G	A	G	A	L

1. Panjang

2. Tinggi

3. Pintar

4. Sepi

5. Berangkat

6. Suka

7. Gembira

8. Muram

9. Gelap

10. Berhasil



Nama : _____

Kelas : _____

Tanggal : _____

Jawablah soal pilihan ganda di bawah ini!



1. Nia adalah anak yang lucu karena suka membuat temannya tertawa. Kata sifat dalam kalimat tersebut adalah ...

- A. Nia
- B. Lucu
- C. Anak

2. Sikap hemat harus kita lakukan. Lawan kata dari 'hemat' adalah...

- A. Boros
- B. Tabung
- C. Belanja

3. Kata "lupa" jika diberi awalan pe- akan menjadi...

- A. Perlupa
- B. Pemplupa
- C. Pelupa

4. Salah satu kata hubung dalam kalimat majemuk setara adalah...

- A. Jika
- B. Maka
- C. Apabila



Nama : _____

Kelas : _____

Tanggal : _____

Kata dalam teks prosedur

Bacalah dan carilah kata kerja dan kata penghubung dalam teks prosedur berikut ini.

Cara memancing ikan

ALAT DAN BAHAN:

- Jaran(alat pancing)
- Kali dan senar
- Umpan(cacing atau pelet)
- Ember atau wadah ikan

LANGKAH-LANGKAH:

1. Siapkan alat pancing dan pasang kail di ujung senar.
2. Kaitkan umpan ke kail dengan hati-hati.
3. Lemparkan kail ke dalam air yang tenang.
4. Tunggu hingga ikan memakan umpan.
5. Jika kail terasa ditarik, gulung senar perlahan.
6. Masukkan ikan ke dalam ember.




Kata Kerja	Kata Penghubung

Nama : _____

Kelas : _____

Tanggal : _____

TEKA-TEKI SILANG: ANTONIM



Mendatar

1. Antonim mundur adalah...
3. Antonim pendek adalah...
6. Antonim basah adalah...
7. Antonim kenyang adalah...
8. Antonim dekat adalah...

Menurun

1. Antonim murah adalah...
2. Antonim sedih adalah...
4. Antonim terang adalah...
5. Antonim halus adalah...
6. Antonim masuk adalah...



Nama : _____

Kelas : _____

Tanggal : _____

Melengkapi Teks Rumpang Kalimat Tanya

Lengkapilah teks rumpang dengan menggunakan kata tanya yang tepat. Kamu dapat memilih kata tanya pada kotak di bawah ini!



Apa

Siapa

Bagaimana

Kapan

Kenapa

Berapa

Dimana

..... makanan kesukaanmu?

..... yang mengantarkanmu ke sekolah?

..... cara memasak mie?

..... kamu pulang ke rumah?

..... adikmu menangis?

..... banyak buku yang kamu pinjam?

..... kamu membeli tas itu?



Thank You



E-LKPD ini dibuat untuk anak kelas V SD.
Anak-anak akan menyelesaikan aktivitas seru dan menarik ini!

