

LKPD

Bahasa Indonesia kelas 1

MENGENAL KATA, DAN GAMBAR



Kelompok 6: Muh Ilham NIM (111)


Dosen pengampu: Sopi Paris S.Pd., M.Pd

Nama :

Kelas:

MENEMPELKAN GAMBAR

Ilham hendak makan. Bantulah dia untuk memilih makanan yang sehat!
Tempelkan makanan sehat di atas piring!



Nasi



Es Krim



Bayam



Mi Instan



Susu



Jeruk



Ikan Goreng



Permen



Donat



Kue2



MENGENAL KATA

Susun kembali huruf yang ada di dalam kotak dengan benar!

M	K	N	A	N



T	R	D	I	R



K	E	J	R	A



A	S	K	I	T



MENULIS 3 SUKU KATA



PANDUAN:

Perhatikan gambar berikut! Tulislah kata yang terdiri dari tiga suku kata sesuai gambar!



ce la na



LENGKAPI DUA HURUF YANG HILANG!

dua huruf yang hilang pada bagian kosong agar menjadi kata yang bermakna.

L A H



K A K



T U S



B Y A



C A K



MENJODOHKAN

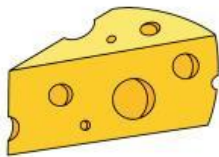
Tariklah garis untuk menjodohkan dua suku kata agar menjadi kata yang sesuai dengan gambar!



bu



pi



ke



ku



to



be



ca



la








bo



ju

MAKANAN SEHAT DAN TIDAK SEHAT

Centang "Ya" atau "Tidak" apakah makanan di bawah ini baik untuk kesehatan tubuh!

No.	Makanan	Ya	Tidak
1.	 Apel		
2.	 Coklat		
3.	 Brokoli		
4.	 Permen		
5.	 Susu		

TEBAK ALAT SEKOLAH!

Beri tanda centang (✓) pada kolom Benar jika gambar dan kalimatnya cocok. Jika tidak cocok, beri centang pada kolom Salah!

		Benar	Salah
ini adalah pensil		<input type="radio"/>	<input type="radio"/>
ini adalah buku		<input type="radio"/>	<input type="radio"/>
ini adalah tas		<input type="radio"/>	<input type="radio"/>
ini adalah penghapus		<input type="radio"/>	<input type="radio"/>
ini adalah gunting		<input type="radio"/>	<input type="radio"/>
ini adalah kertas		<input type="radio"/>	<input type="radio"/>

MEMBUAT ESKRIM

Tempelkan eskrim di bawah ini pada contong atau cone eskrim lalu hiasi dengan toping yang sudah disediakan!



YUK SUSUN KATANYA!


Potongan katanya acak! Susun jadi satu kata, ya!

U

B

K

U




B	U	K	U
---	---	---	---

T

I

P

O




--	--	--	--

U

A

B

J



--	--	--	--

I

N

K

O




--	--	--	--

T

I

O

R




--	--	--	--

A

T

I

P



			10
--	--	--	----



MENULIS KATA



Tulis kata sesuai dengan gambar pada kolom yang telah disediakan!



A	Y	A	M
---	---	---	---



--	--	--	--



--	--	--	--



--	--	--	--



--	--	--	--



MENCOCOKKAN GAMBAR

Tarik garis untuk mencocokkan pot dan bunga mawar dengan warna yang sama!



MENGENAL BAGIAN WAJAH MANUSIA

Tempelkan gambar sesuai letaknya!



YUK MELINGKARI SUKU KATA

Lingkarilah suku kata yang tepat agar kata di bawah ini menjadi nama kata yang benar!



BU

SA

MI

PA

NYA



CA

BU

LO

YA

NGA



RA

BO

LA

KO

PA



BAK

JO

YI

SO

DA



PO

JI

BA

GI

LON

AYO MENCOCOKKAN !

Tarik gambar sesuai dengan bayangannya!

