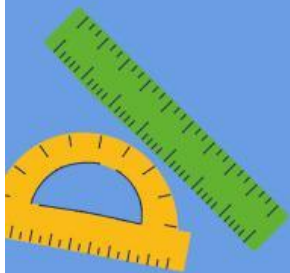


# Lembar Kerja Peserta Didik

# LKPD

Kelas 1 sd

Belajar membaca dan menulis



## Proyek Bahasa Indonesia


Dosen pengampu : sopi Paris s.pd, m.pd

Di susun oleh: Kelompok 7

Pertemuan 1

Nur Windasari (925862060063)

PGSD 1.B



Nama :

Kelas :

## Huruf abjad

Baca & tebalkan huruf titik-titik dibawah ini

<b>a</b>	<b>b</b>	<b>c</b>	<b>d</b>	<b>e</b>	<b>f</b>
----------	----------	----------	----------	----------	----------

a	b	c	d	e	f
---	---	---	---	---	---

<b>g</b>	<b>h</b>	<b>i</b>	<b>j</b>	<b>k</b>	<b>l</b>
----------	----------	----------	----------	----------	----------

g	h	i	j	k	l
---	---	---	---	---	---

<b>m</b>	<b>n</b>	<b>o</b>	<b>p</b>	<b>q</b>	<b>r</b>	<b>s</b>
----------	----------	----------	----------	----------	----------	----------

m	n	o	p	q	r	s
---	---	---	---	---	---	---

<b>t</b>	<b>u</b>	<b>v</b>	<b>w</b>	<b>x</b>	<b>y</b>	<b>z</b>
----------	----------	----------	----------	----------	----------	----------

t	u	v	w	x	y	z
---	---	---	---	---	---	---





Nama :

Kelas :

Bacalah & tebalkan huruf titik-titik dibawah ini

<b>ba-ju</b>	<b>ba-ru</b>	<b>bu-di</b>
ba-ju	ba-ru	bu-di
<b>co-ba</b>	<b>ca-ri</b>	<b>cu-mi</b>
co-ba	ca-ri	cu-mi
<b>da-si</b>	<b>di-ta</b>	<b>di-ka</b>
da-si	di-ta	di-ka
<b>gu-la</b>	<b>gi-gi</b>	<b>gu-ru</b>
gu-la	gi-gi	gu-ru
<b>me-ja</b>	<b>ma-ta</b>	<b>ma-ma</b>
me-ja	ma-ta	ma-ma
<b>na-ma</b>	<b>ni-ta</b>	<b>na-da</b>
na-ma	ni-ta	na-da





Nama :

Kelas :

Bacalah & tebalkan huruf titik-titik dibawah ini



<b>b</b>	o	<b>l</b>	a
----------	---	----------	---



<b>t</b>	o	<b>p</b>	i
----------	---	----------	---

<b>n</b>	a	<b>s</b>	i
----------	---	----------	---



<b>r</b>	o	<b>t</b>	i
----------	---	----------	---



<b>s</b>	a	<b>w</b>	i
----------	---	----------	---



<b>c</b>	a	<b>b</b>	e
----------	---	----------	---








Nama :

Kelas :

Isilah huruf yang kosong sesuai dengan gambarnya

	k		n
--	---	--	---

	n		a
--	---	--	---



	l		r
--	---	--	---

	y		m
--	---	--	---



	u		a
--	---	--	---

	a		i
--	---	--	---



	o		e	
--	---	--	---	--

	e		e	
--	---	--	---	--





Nama :

Kelas :

Tebalkan huruf titik-titik dibawah ini  
dan hubungkan dengan gambar yang sesuai

c e r i .

.



k o p i .

.



d a s i .

.



k e j u .

.



s u s u .


.

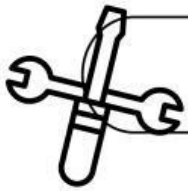


**Nama :**

**Kelas :**

**Tebalkan huruf titik-titik dibawah ini  
dan hubungkan dengan gambar yang sesuai**





Nama :

Kelas :

Tebalkan huruf titik-titik dibawah  
dan contohlah

p a l u

— — — —

p a k u

— — — —

t a n g

— — — —

palu



paku



tang



obeng



o b e n g

— — — —

kapak



k a p a k

— — — —







Nama :

Kelas :

Bacalah & tebalkan huruf titik-titik dibawah ini



**ni na se dang be la jar  
bu ku dan pen sil nya ba ru  
ha diah da ri i bu  
ni na sang at se nang**

nina sedang belajar

buku dan pensilnya baru

hadiah dari ibu

nina sangat senang





Nama :

Kelas :

Bacalah & tebalkan huruf titik-titik dibawah ini



**wa ti per gi ke se ko lah  
ti dak lu pa ber pa mi tan  
se ko lah wa ti de kat  
wa ti be rang kat ja lan ka ki**

wati pergi ke sekolah

tidak lupa berpamitan

sekolah wati dekat

wati berangkat jalan kaki



# Cuaca dan Pakaian

Nama :

Kelas :



Instruksi:

Hubungkan jenis cuaca dengan pakaian yang cocok.



# PANDAI MENULIS SUKU KATA

Tebali dan tulislah kata dari awalan suku kata di bawah ini.

Nama Siswa: \_\_\_\_\_

Kelas: \_\_\_\_\_

**A**

**I**

**U**

**E**

**O**

BA

BI

BU

BE

BO

Baju



CA

CI

CU

CE

CO

DA

DI

DU

DE

DO

FA

FI

FU

FE

FO



Nama:

Kelas:

# KEBIASAAN ANAK HEBAT

Ayo tebalkan kebiasaan anak hebat di bawah ini!



Bangun pagi



Sarapan sehat



Suka membaca



Beribadah



Nama : \_\_\_\_\_

Kelas : \_\_\_\_\_

# Latihan Menulis

Perhatikan penulisan kalimat yang diberikan dan tuliskan kembali kalimat tersebut dengan benar.

Ayah sedang bekerja

Ayah sedang bekerja



Adik sedang bermain

Adik sedang bermain



Ibu sedang memasak

Ibu sedang memasak



Kakak belajar dengan giat

Kakak belajar dengan giat



# Terima kasih

E-LKPD ini di buat untuk  
anak sd kelas I. Anak-anak  
akan menikmati dan  
menyelesaikan aktivitas  
seru dan menarik ini.

