Nama : Dewi Mulyati, S.Pd.

Instansi : SD Negeri 02 Karangtengah
Kec. Ampelgading Kab. Pemalang
Propinsi Jawa Tengah

LIVEWORKSHEETS

TEMA 6

Nama :

Kelas : 1 (Satu)

A. Input Video

Pastekan link video!

B. Input MP3

Ketik playmp3 lalu pilih file



C. Open Answer

Cukup buat kotak selesai

LIVEWORKSHEETS

D. Drop Down

Pembelajaran 1

Ayo Membaca

Lani bercerita tentang bekerja sama

Lani bercerita tentang bekerja sama menjaga lingkungan.

Bacalah dengan nyaring.

Bekerja Sama Menjaga Lingkungan

Siti adalah tetanggaku.

Siti menanam banyak pohon di rumahnya.

Siti menyapu lingkungan rumahnya setiap hari.

Siti selalu membersihkan saluran air di depan rumahnya.

Di halaman rumah tidak ada air tergenang.

Sampah tersimpan di tempatnya dengan rapi.

LIVEWORKSHEETS

Keluarga Siti tetangga yang baik.
Kami membersihkan saluran air bersama.
Kami menyiram tanaman bersama.
Kami bekerja sama menjaga lingkungan.
Aku bersyukur bertetangga dengan Siti.

Ayo Menulis

Amati teks Bekerja Sama Menjaga Lingkungan.
Jawablah pertanyaan berikut.

1. Tuliskan satu kalimat tentang rumah Siti.
   Gunakan kata-katamu sendiri.

   .....

2. Siti menanam banyak pohon di rumahnya.
   Mengapa Siti menanam banyak pohon?

   .....

3. Beri tahu temanmu tentang rumahmu. Gunakan kata-katamu sendiri.

   .....

4. Lingkungan rumahmu kotor.
   Bagaimana perasaanmu?

   .....

LIVEWORKSHEETS

Ungkapan pemberitahuan isinya memberitahukan sesuatu. Misalnya,

Siti menyapu lingkungan rumahnya setiap hari.

Lani memberi tahu bahwa Siti menyapu lingkungan rumahnya setiap hari.

Amati kembali teks Bekerja Sama Menjaga Lingkungan.

Garisbawahi ungkapan pemberitahuan.

Ayo Mengamati

Siti selalu menjalankan aturan di lingkungan rumah.

Amati gambar aturan menjaga lingkungan berikut ini.

Beri tanda √ jika menunjukkan aturan.

Beri tanda × jika tidak menunjukkan aturan.

LIVEWORKSHEETS

Ayo Berkreasi

Dayu menghias pensil dengan bulu ayam.

Dayu bekerja sama dengan teman-temannya.

Amati langkah-langkah berikut.

1. Siapkan bulu ayam, pensil, lem, kain planel/pita, dan gunting.
2. Berikan lem di sekeliling pensil bagian atas.
3. Tempelkan bulu ayam pada bagian yang sudah diberi lem.
4. Tempelkan planel atau pita agar rapi.
5. Dengan demikian pensil sudah dihias.

LIVEWORKSHEETS

E. Pilihan Ganda

1. Rumah yang bersih membuat kita ....
   a. Sedih
   b. Nyaman
   c. Kaya
2. Membersihkan rumah adalah tanggung jawab dari ....
   a. Kakak
   b. Ibu
   c. Semua anggota keluarga
3. Membuang sampah harus di ....
   a. Kamar
   b. Dapur
   c. Tempat sampah
4. Rumah yang kotor contohnya adalah banyak ....
   a. Sampah
   b. Bunga
   c. Piring
5. Membersihkan kaca bisa dengan mudah menggunakan ....
   a. Lap
   b. Sapu
   c. Tongkat

LIVEWORKSHEETS

F. Kotak Centang / Check List

Beri tanda centang (√) pada kalimat yang merupakan perintah.

1. Bu Guru sedang mengajar di kelas. ☐
2. Buanglah sampah di tempat sampah. ☐
3. Anak-anak bermain di halaman sekolah. ☐
4. Letakkan sepatu di rak sepatu. ☐
5. Jagalah kebersihan sekolahmu. ☐

G. Menjodohkan dengan Garis

Hitunglah banyaknya buah dan sayuran.
Pasangkan dengan bilangan di sebelahnya.

LIVEWORKSHEETS

H. Drag & Drop

Bagian untuk digunting ✂



Guntinglah bangun datar pada halaman tersedia.

Pasangkan dan rangkai gambar berikut ini.

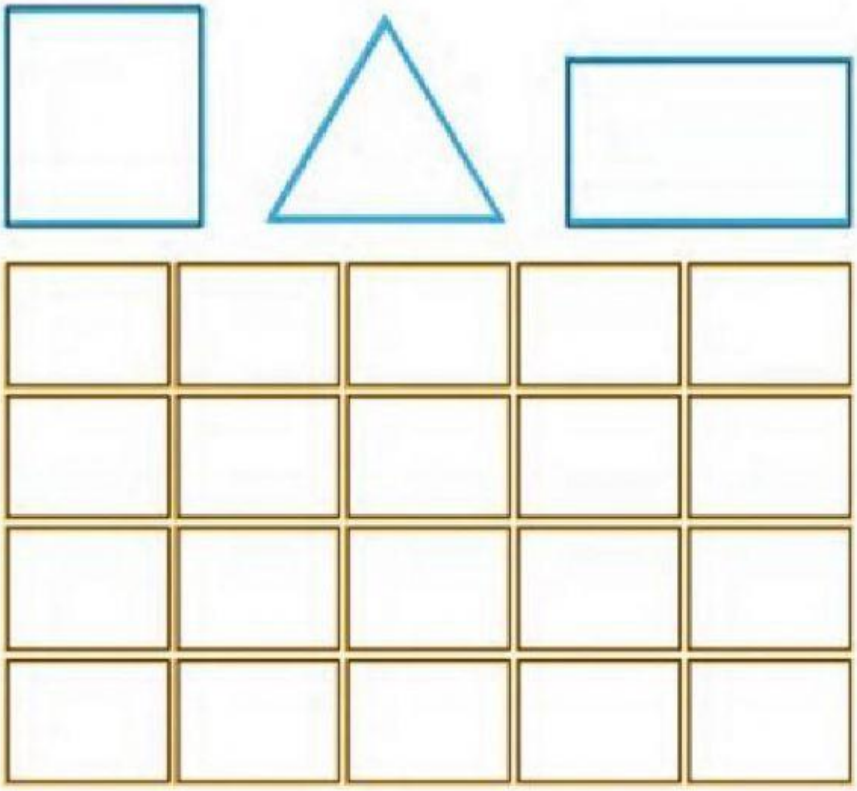

LIVEWORKSHEETS