

LKPD

Sumber Energi dan Pemanfaatannya

Bab : 4 (Mengubah Bentuk Energi)



Kelompok:

Nama anggota:

1.
2.
3.

Fase / Kelas : B / 4

Mata Pelajaran : Ilmu Pengetahuan Alam dan Sosial

Bab : 4 (Mengubah Bentuk Energi)

Topik : A. Transformasi Energi di Sekitar Kita

Tujuan Pembelajaran

- Peserta didik dapat mengidentifikasi bentuk-bentuk energi seperti panas, cahaya, bunyi, listrik, dan gerak.
- Peserta didik dapat menjelaskan contoh perubahan bentuk energi dalam kehidupan sehari-hari.
- Peserta didik dapat menjelaskan cara memanfaatkan energi dengan bijak.

Petunjuk Pengerjaan

1. Isilah identitas kelompok berapa dan nama anggota nya!
2. Amatilah materi pada flipbook dengan saksama untuk menemukan jawaban!
3. Bacalah perintah petunjuk kolom yang akan di isi!
4. Jawablah dengan teliti pada kolom yang telah disediakan!
- 5, Lakukanlah secara bersama dengan teman sekelompokmu!

Selamat Mengerjakan!!

Perubahan Energi


Tulislah perubahan energi yang terjadi di bawah ini.



_____ → _____



_____ → _____



_____ → _____



_____ → _____



_____ → _____



_____ → _____






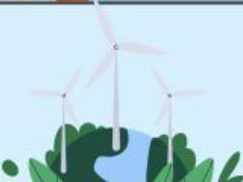

_____ → _____



_____ → _____

Sumber Energi dan Pemanfaatannya

Isilah manfaat dari sumber energi pada kolom yang tersedia sesuai dengan gambar nya

No.	Sumber Energi	Manfaatnya
1.		
2.		
3.		
4.		
5.		

Menghemat Energi

Beri tanda (✓) centang pada sikap menghemat energi yang sudah kamu lakukan.

☐

Menjemur pakaian dengan panas matahari.

☐

Menaiki kendaraan umum.

☐

Mematikan air keran.

☐

Gunakan peralatan hemat energi.

☐

Bersepeda.

☐

Mematikan elektronik setelah digunakan.

☐

Mematikan lampu saat siang hari.

☐

Menghabiskan makanan.