

	Grupo: PRE-KIDS
	Name (Nombre):
	Date (Fecha):

Por favor tome en cuenta las instrucciones:

1. Colocar el nombre, apellidos completos y la fecha actual
2. Leer atentamente cada pregunta y cuando termine de responder todo el examen darle click en **"FINISH"** (Terminar).
3. Para conocer el resultado, presiona el botón **"Check my answers"** (Revisar mis respuestas), y el puntaje obtenido se encontrará en la parte superior izquierda.
4. La evaluación es de 0 a 10 puntos
5. Finalmente enviar una captura de pantalla de la nota obtenida al docente encargado.

1. Escucha los audios y haz una línea para unir las imágenes con las palabras.



Mother

Father

Brother




Sister

Grandmother



Grandfather

2. Escucha los audios y escoge la imagen que corresponda a la palabra escuchada.


Five cows



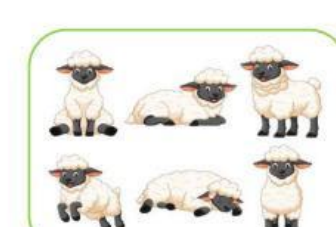


Six ducks



Seven chickens



Eight sheeps



3. Escucha la frase y elige la imagen que corresponde al audio escuchado.

a) The bedroom is green



b) The living room is yellow



c) The bathroom is blue



d) The kitchen is pink



4. Escucha la frase y elige la imagen que corresponde al audio escuchado.

a) Eight blue pigs and four pink goats



b) Seven beds and five horses

