Lembar Kerja Peserta Didik

E-LKPD Matematika

Bilangan Dan Berhitung

Nama :

Kelas :

LIVEWORKSHEETS

Deskripsi singkat E-LKPD

Tujuan Pembelajaran

1.Dengan Mengerjakan E - LKPD siswa mampu mengetahui yang jenis bilangan
2.Dengan Mengerjakan E - LKPD siswa dapat Berhitung dan menyelesaikan oprasi hitung bilangan

Petunjuk penggunaan

1.Lengkapi nama siswa dan kelas terlebih dahulu
2.cermati dan pahami soal dengan baik
3.Jawablah setiap pertanyaan dan isikan sesuai perintah yang diberikan
4.Tanyakan jika ada yang belum dimengerti

LIVEWORKSHEETS

Mengenal Bilangan

Perhatikanlah dengan seksama lalu cocokan angka mana yang pas untuk mengisi titik - titik tersebut

1,(...)3,4,5,6,7,8,9,10	9
1,3,5,(...),9,11,13,15	6
2,4,(...),8,10,12,14,16	2
4,8,12,(...),20,24,28,32	7
3,6,(...),12,15,18,21,24	16

LIVEWORKSHEETS

Belajar menghitung

Uitung dan tulis hasil dari Penjumlahan berikut!

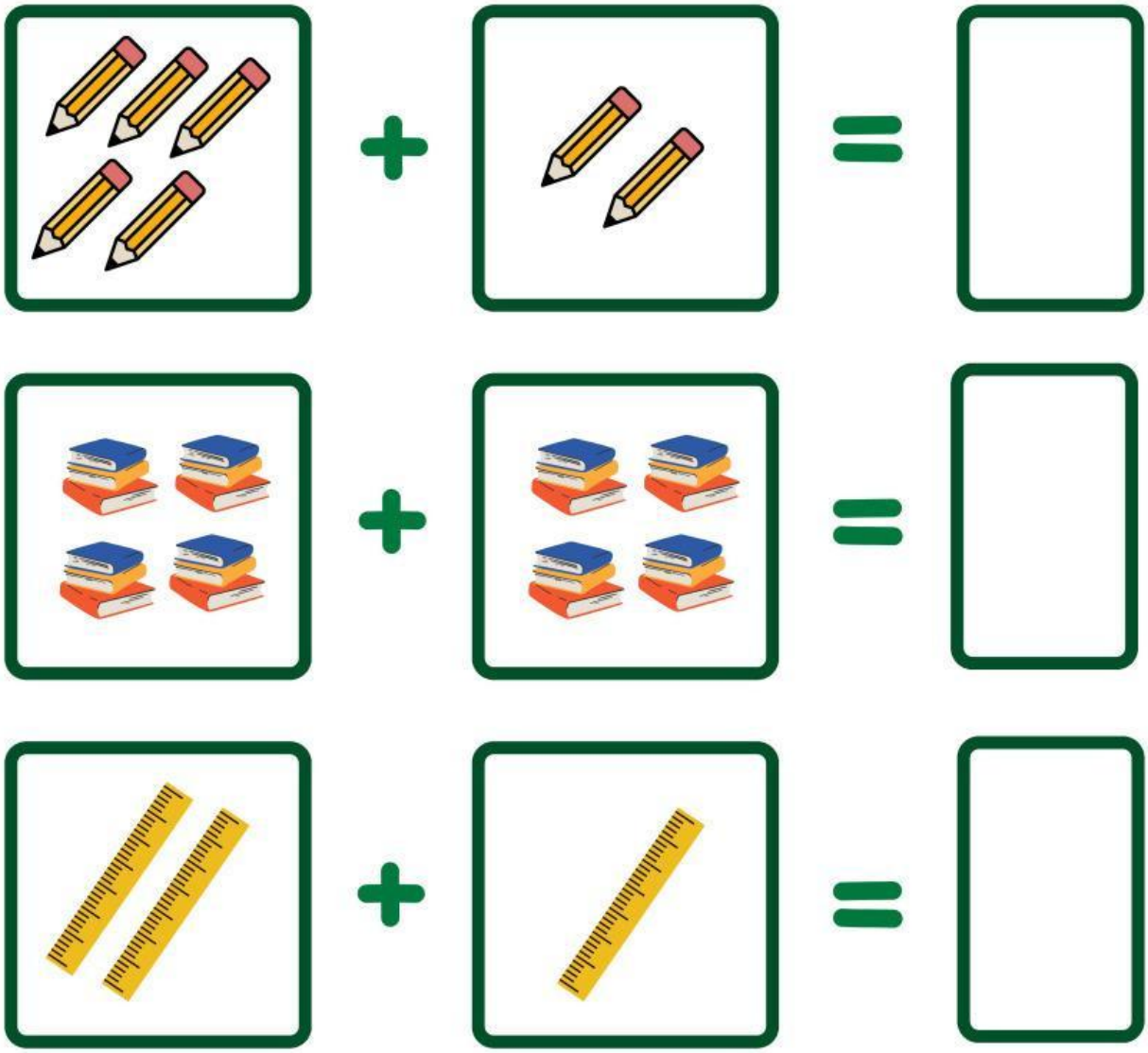

LIVEWORKSHEETS

Belajar menghitung

Uitung dan tulis hasil dari Pengurangan berikut!



LIVEWORKSHEETS

Belajar menghitung

Uitung dan tulis hasil dari Perkalian berikut!





LIVEWORKSHEETS

Belajar menghitung

Uitung dan tulis hasil dari Pembagian berikut!

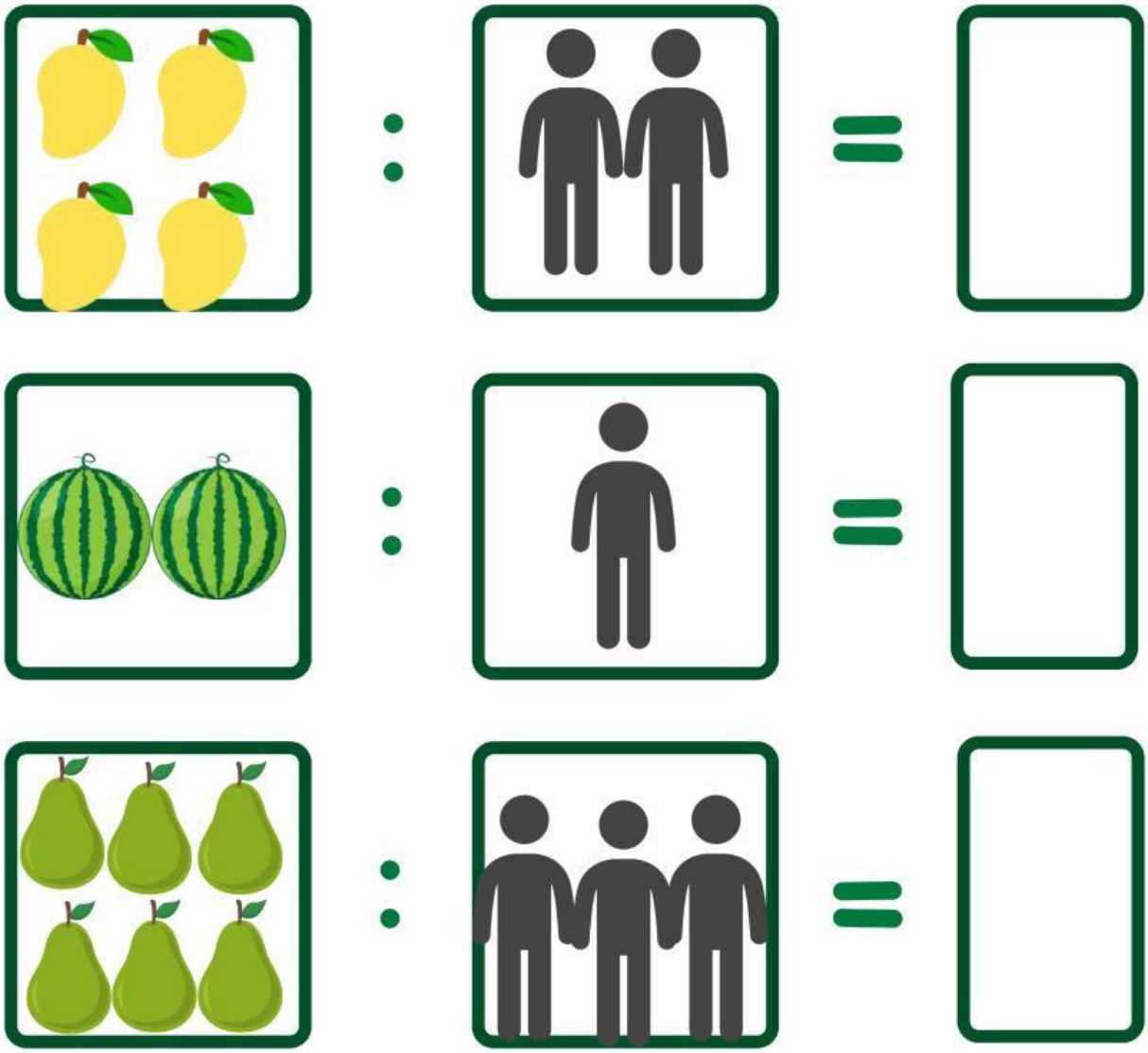

LIVEWORKSHEETS