Lemba Kerja Peserta Didik

LKPD

Ilmu Pengetahuan Alam

Wujud Benda dan Perubahannya



Nama: _____

Kelas: _____

LIVEWORKSHEETS

Nama :

Kelas :

Perubahan Wujud Benda

Hubungkan gambar perubahan wujud benda di bawah ini dengan namanya!

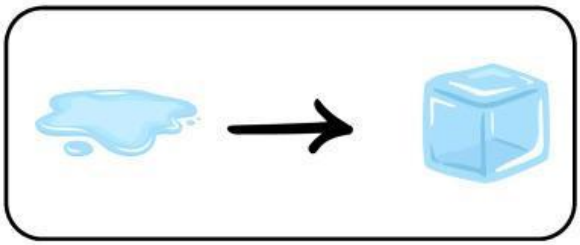

- Mengembun

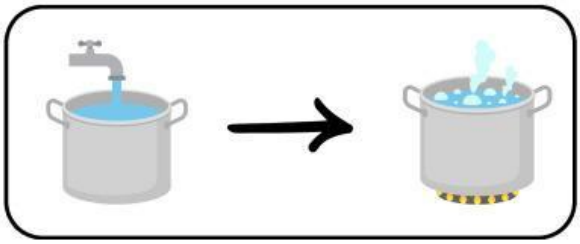

- Mencair

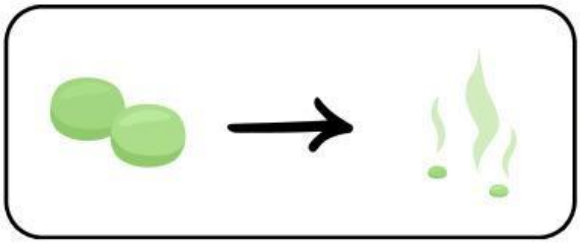

- Membeku

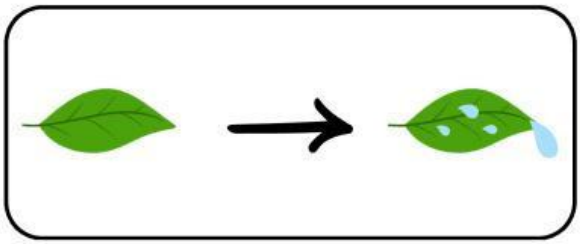

- Menyublim

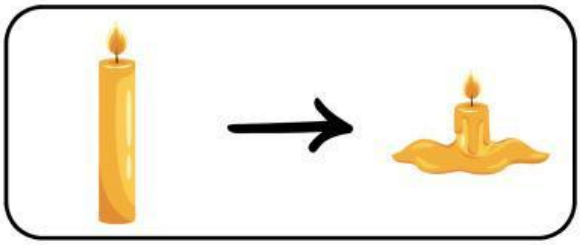

- Menguap

LIVEWORKSHEETS

Perubahan Wujud Benda

Nama : Kelas :

Tujuan : Mengenalkan perubahan wujud benda (mencair, membeku, menguap, mengembun, menyublim) sambil melatih menulis kalimat pendek.

Lengkapi kalimat di bawah ini!

Es batu akan _____ saat dibiarkan di tempat panas.

Air akan _____ menjadi es di dalam freezer.

Lilin yang dibakar akan _____ menjadi cair.

Air mendidih akan _____ menjadi uap.

Salju _____ menjadi air ketika musim panas tiba.

Uap air bisa berubah menjadi tetesan air saat _____ di kaca dingin.

LIVEWORKSHEETS

LKPD

Nama : _____

Kelas : _____

MENGENAL WUJUD BENDA

Kelompokkan benda-benda berikut ini sesuai dengan wujudnya!

Cair	Padat	Gas

LIVEWORKSHEETS

Nama:

Absen:

Perubahan Wujud Benda

Perhatikan perubahan wujud benda di bawah ini, kemudian warnailah kotak pada jawaban yang benar!

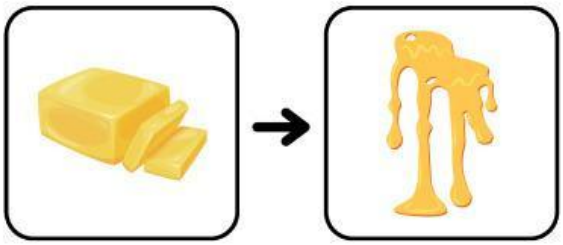

- Mencair
- Mengembun
- Menguap
- Membeku

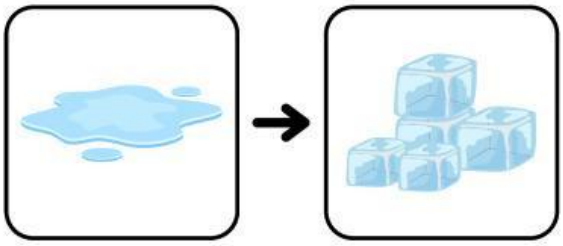

- Mencair
- Menyublim
- Menguap
- Membeku

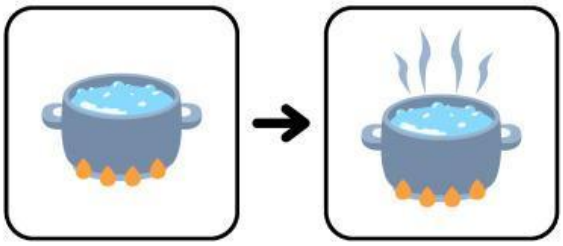

- Menyublim
- Menguap
- Mengembun
- Mencair

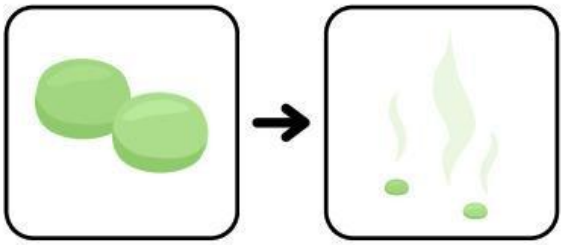

- Menguap
- Mencair
- Menyublim
- Mengembun

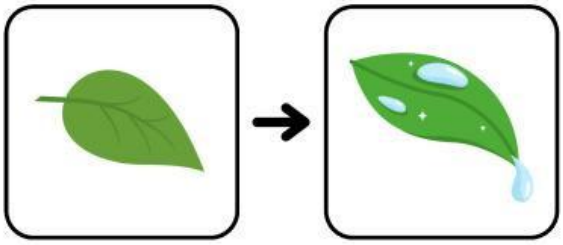

- Mengembun
- Membeku
- Menguap
- Mencair

LIVEWORKSHEETS