

LKPD

BAB 3 : Gaya Disekiar Kita

Topik C : Benda Elastis



Disusun Oleh :

Maharani Syahnur

 **LIVEWORKSHEETS**

23120333

Nama: _____

Kelas: _____

Kelas : IV

Topik C : Benda Elastis

Waktu : 35 Menit

Tujuan :

Peserta didik bekerja sama untuk mengamati dan mengklasifikasikan benda elastis dan tidak elastis di sekitar mereka

A. Petunjuk Pengerjaan

Amatilah benda-benda di sekitar kalian (di kelas atau lingkungan sekolah).

Diskusikan bersama kelompokmu benda mana yang bersifat elastis dan mana yang tidak.

Tuliskan hasil pengamatan ke dalam tabel.

Sampaikan hasil kerja kelompok di depan kelas.

B. Tabel Pengamatan

No	Nama Benda	Elastis (Ya/ Tidak)	Alasan

C. Refleksi Kelompok

Tuliskan Satu hal baru yang kalian pelajari tentang benda elastis


Hubungkan susunan benda elastis yang benar, dengan gambar



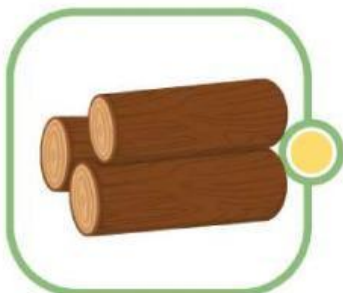
Elastis



Elastis



Tidak Elastis



Elastis




Tidak Elastis

Benda Yang Elastis

Lengkapilah Tabel Dibawah ini dengan contoh benda pegas yang sesuai dengan kegunaannya

Spons



Penerapan dan Manfaat

Spring Bed



Penerapan dan Manfaat

Ketapel



Penerapan dan Manfaat