



LKPD



MATEMATIKA KELAS 1 MENGENAL BENTUK

Sub Materi: Menyusun Bentuk Bangun



Disusun oleh Nurunnajmi Awaliyah
PGSD FKIP UNISSULA 2025





KATA PENGANTAR



Puji syukur kehadiran Tuhan Yang Maha Esa karena atas rahmat dan karunia-Nya, Lembar Kerja Peserta Didik (LKPD) ini dapat disusun sebagai salah satu perangkat pembelajaran pada mata pelajaran Matematika kelas I Sekolah Dasar.

LKPD ini disusun untuk membantu peserta didik memahami konsep bangun datar melalui kegiatan menyusun bentuk bangun segitiga, segi empat, dan bentuk lingkaran secara bertahap dan bermakna. Kegiatan dalam LKPD dirancang berbasis aktivitas agar peserta didik dapat belajar secara aktif, menyenangkan, dan sesuai dengan karakteristik perkembangan siswa kelas awal.



Penulis menyadari bahwa LKPD ini masih memiliki keterbatasan. Oleh karena itu, kritik dan saran yang membangun sangat diharapkan demi penyempurnaan LKPD ini.

Semoga LKPD ini dapat bermanfaat bagi guru dan peserta didik dalam proses pembelajaran Matematika.

Semarang, 13 Desember 2025
Nurunnajmi Awaliyah,



DAFTAR ISI



1. Kata Pengantar.....	2
2. Daftar Isi.....	3
3. Tujuan Pembelajaran.....	4
4. Lembar Kerja Peserta Didik.....	5



Tujuan Pembelajaran



Setelah mengikuti kegiatan pembelajaran melalui aktivitas menyusun dan melengkapi bangun datar, peserta didik kelas I diharapkan mampu:

1. Menyusun bangun datar segitiga, segi empat, dan bentuk lingkaran menjadi satu gambar utuh melalui kegiatan menghubungkan bangun-bangun yang masih terpisah dengan menarik bangun secara tepat dan rapi.
2. Menentukan gambar yang sesuai untuk melengkapi susunan bangun datar melalui kegiatan mengamati gambar yang belum lengkap dan memilih gambar a atau b dengan benar.



Nama :


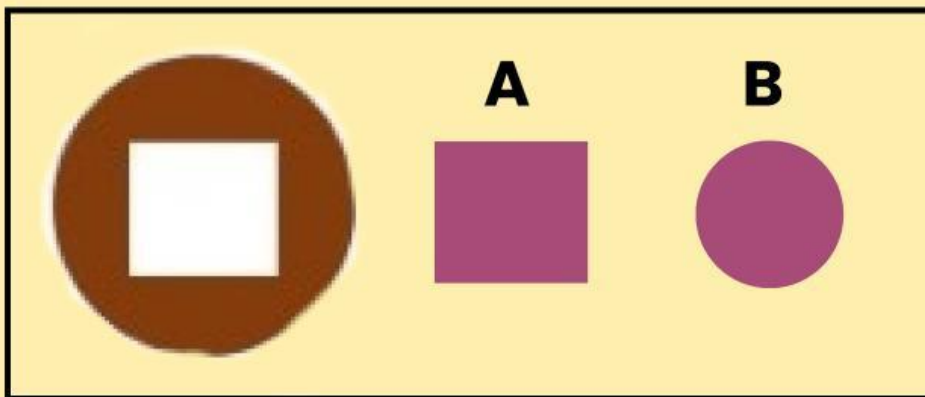
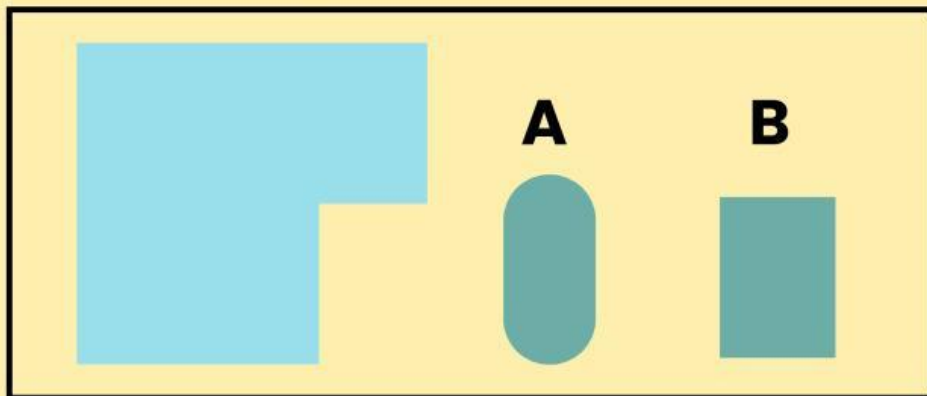
Kelas :

KEGIATAN 1: Melengkapi Susunan Bangun

Petunjuk




Pilihlah antara gambar A atau B untuk melengkapi bentuknya!



KEGIATAN 2: MENYUSUN BENTUK

Petunjuk

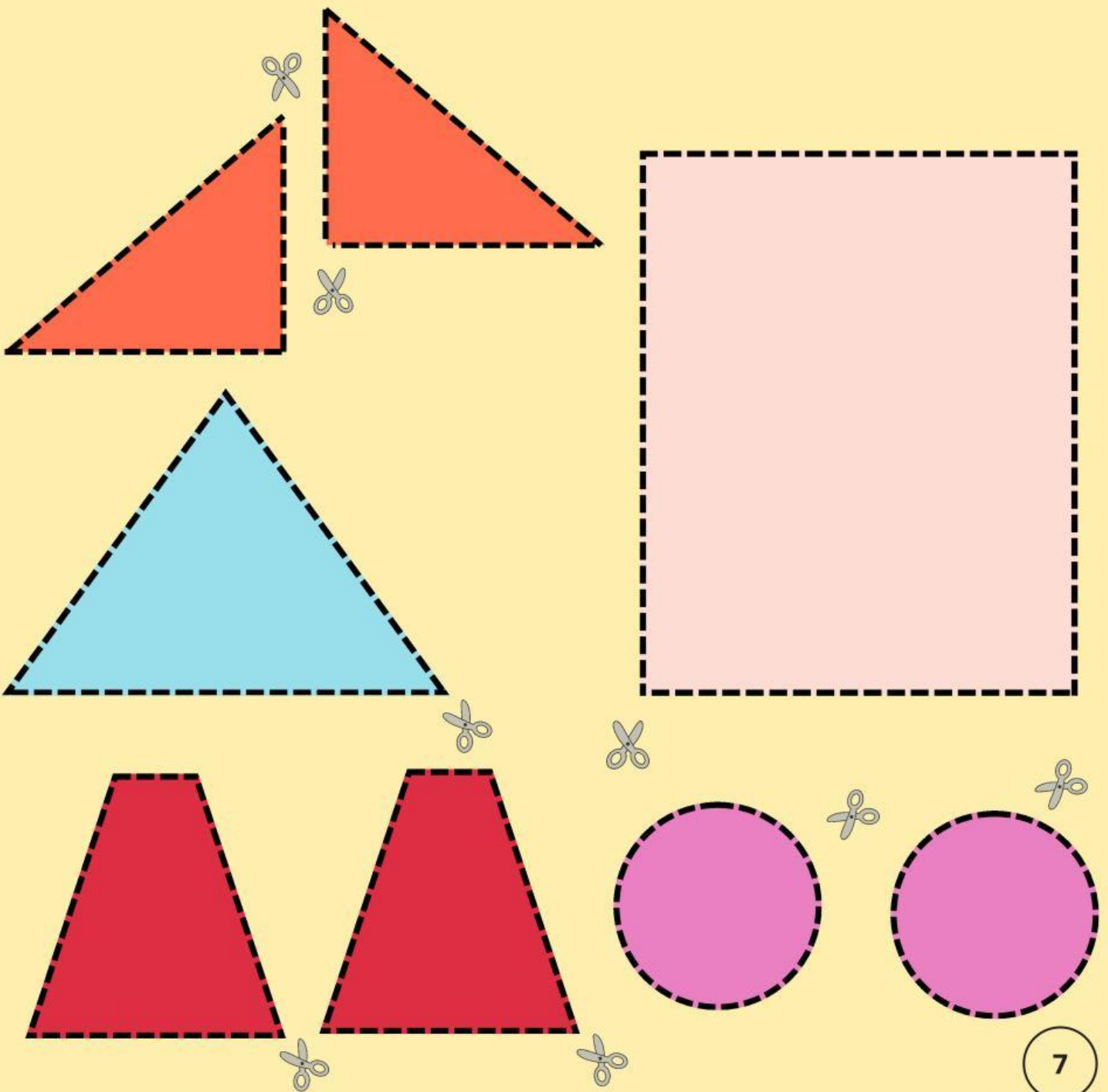
Potong dan tempelkan bangun datar tersebut sesuai dengan bentuknya!



KEGIATAN 2: MENYUSUN BENTUK

Petunjuk

Potong dan tempelkan bangun datar tersebut sesuai dengan bentuknya!



KEGIATAN 3: MENYUSUN BENTUK

Petunjuk

Potong dan tempelkan bangun datar tersebut sesuai dengan bentuknya!

