



LKPD

Lembar Kerja Peserta Didik

PENGURANGAN KURANG DARI 20



Nama Kelompok :

Anggota :

Kelas :

TUJUAN LKPD

Setelah menyelesaikan LKPD, peserta didik dapat:

1. Menerapkan cara melakukan pengurangan sampai dengan 20 menggunakan benda konkret dengan benar. (C3)
2. Memecahkan masalah sederhana yang melibatkan pengurangan dengan hasil kurang dari 20 dalam kehidupan sehari-hari. (C4)

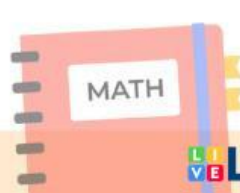
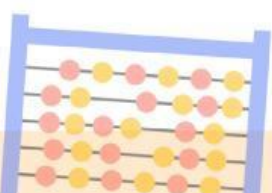



ALAT DAN BAHAN

1. Kantong bilangan berisi angka 1–20
2. Benda konkret (stik es krim, kancing, balok kecil, atau kacang hijau)
3. Kartu angka
4. Lembar kerja kelompok
5. Pensil dan penghapus.

PETUNJUK KERJA

1. Bacalah permasalahan berikut dengan cermat “Bu Guru membawa 19 stik es krim ke kelas. Saat kegiatan belajar, 12 stik es krim digunakan oleh temanmu untuk membuat jembatan kecil. Sekarang Bu Guru ingin tahu berapa stik es krim yang masih tersisa. Bantulah Bu Guru menghitung sisa stik es krim tersebut dengan tiga cara berbeda!
2. Setiap kelompok mengerjakan LKPD sesuai permasalahan di atas.
3. Diskusikanlah cara dan hasilnya dengan teman sekelompokmu dan gunakan benda konkret yang telah disiapkan untuk membantu memastikan hasilnya.
4. Tuliskan hasil perhitungannya pada tempat yang telah disediakan
5. Masing-masing kelompok menampilkan hasil kerja secara bergiliran dan kelompok lain diminta tanggapan.
6. Perwakilan kelompok diberikan kesempatan untuk menjelaskan kembali secara klasikal



CARA 1



--	--	--	--	--	--	--	--	--	--

--	--	--	--	--	--	--	--	--	--



CARA 2

<hr/>	

CARA 3

\square	=	\square	+	\square
\square	=	\square	+	\square
<hr/>				
	=	\square	+	\square
	=	\square		

KESIMPULAN

Selamat Bekerja :)