
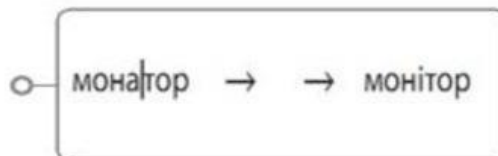
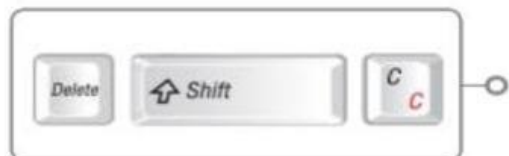
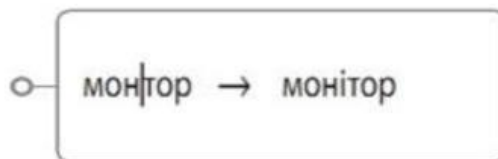


1. Розв'яжи приклади



2. З'єднай



Яких помилок припустились у тексті?

Для ручної роботи використовують дріт . Мідний, алюмінієвий, синельний, дріт для бісеру— це види дроту. Вони різняться товщиною і міцністю .





З'єднай опис клавіші з її назвою.

Backspace	Видаляє символ праворуч від курсора
Caps Lock	Клавіша-модифікатор. Її утримують, щоб написати одну ВЕЛИКУ літеру або знак пунктуації.
Shift	Вмикає режим, у якому всі літери друкуються ВЕЛИКИМИ.
Enter	Завершує команду або переводить курсор на новий рядок.
Delete	Видаляє символ ліворуч від курсора (позаду нього).
Пробіл	Найдовша клавіша внизу. Робить відступ між словами.



Прочитай речення нижче та встав пропущені слова, щоб правила були вірними.

Слова для довідки: Enter, Shift, один, Backspace, Caps Lock

1.	Між словами завжди потрібно ставити _____ пробіл.
2.	Щоб написати своє ім'я з великої літери, потрібно утримувати клавішу _____.
3.	Щоб стерти літеру, яку ти написав помилково, натисни _____.
4.	Для переходу на новий абзац використовують клавішу _____.

Поміркуй

Олесь набрав текст про канікули. Він помітив, що всі слова друкуються ВЕЛИКИМИ ЛІТЕРАМИ, хоча він хотів написати звичайний текст. Що трапилося і яку одну клавішу йому треба натиснути, щоб це виправити?

На клавіатурі є дві клавіші Shift: одна зліва, а інша справа. Як ти думаєш, навіщо їх дві?
