

# LKPD

Lembar Kerja Peserta Didik

Bahasa Indonesia Kelas 4



## Tujuan Pembelajaran

- Mengidentifikasi kata-kata yang termasuk homonim dalam teks cerita dengan tepat.
- Menjelaskan perbedaan makna dari kata homonim berdasarkan konteks kalimat.
- Menemukan dan mengelompokkan kata berimbuhan me- dari teks sesuai dengan aturan perubahan huruf awal kata dasar.

## Aktivitas 1- Ayo Baca dan Dengarkan!



[https://youtu.be/VFdLXWkoi88?  
si=KkeepPA5SmoAs1M](https://youtu.be/VFdLXWkoi88?si=KkeepPA5SmoAs1M)


The background of the worksheet is a light yellow-green color. At the top, there are several brown birds in flight. On the left and right sides, there are green trees with brown trunks. The central area is a large yellow rectangle with rounded corners, containing the text and six notepad templates.

Setelah membaca dan mendengarkan cerita di video tersebut, temukan kata yang termasuk homonim sebanyak-banyaknya, tulis di bawah ini!

A notepad template consisting of a blue rectangular header and a larger, light orange rectangular body with a white, torn-edge bottom.A notepad template consisting of a blue rectangular header and a larger, light orange rectangular body with a white, torn-edge bottom.A notepad template consisting of a blue rectangular header and a larger, light orange rectangular body with a white, torn-edge bottom.A notepad template consisting of a blue rectangular header and a larger, light orange rectangular body with a white, torn-edge bottom.A notepad template consisting of a blue rectangular header and a larger, light orange rectangular body with a white, torn-edge bottom.A notepad template consisting of a blue rectangular header and a larger, light orange rectangular body with a white, torn-edge bottom.



## Aktivitas 2 - Ayo Baca lagi!



Klik! Kipas angin pun menyala. “Sejuknya,” gumam Sani. Setelah berdiri sebentar di depan kipas angin, Sani kembali memilih-milih buku di rak.

Klik! Kipas angin berhenti berputar. Kak Lita memamatkannya.

“Kipas angin ada di sini, kamu di sana, percuma kamu menyalakan kipas angin. Membuang energi saja,” kata Kak Lita.

“Aku kan mau membaca di sofa,” ucap Sani. Sani menyalakan lagi kipas angin, lalu duduk di sofa.

Baru sebentar Sani membaca, Kak Lita kembali mematikan kipas angin.





“Kak, jangan dimatikan,” pinta Sani. “Gerah.”

Kak Lita tak menjawab. Dia malah membuka jendela lebar-lebar.

“Sejuk, kan? Tidak perlu kipas angin dan hemat listrik,” kata Kak Lita sambil duduk di samping Sani.


Tiba-tiba dia melompat, lalu melepaskan kabel kipas angin yang tertancap di stopkontak. Aduh, jika tentang listrik, Kak Lita cerewet sekali. Sani sering diomeli jika lupa melepaskan kabel atau mematikan sakelar. Kak Lita juga menempel tulisan di tiap stopkontak di rumah ini: MATIKAN LAMPU! LEPASKAN KABEL! TARIK STEKERNYA, BUKAN KABELNYA!

“Kak, kok sukanya repot seperti itu?” tanya Sani. Kak Lita membelalak, “Repot bagaimana? Melepaskan kabel kok dibilang repot.” “Yang penting elektroniknya sudah dimatikan.

“Kenapa harus dicabut kabelnya?”

“Kalau kabelnya tidak dicabut, daya listriknya masih jalan terus.” Kak Lita lalu berbisik, “Kalau sudah begitu, kita seperti memberi makan vampir.”





“VAMPIR? Kak, jangan main-main, aku takut,” Sani menoleh ke sekelilingnya dengan cemas. Masa di rumah ini ada kelelawar pengisap darah?”


“Bukan vampir yang itu. Vampir yang ini mengisap listrik.” Kak Lita tertawa, lalu menunjukkan gambar yang ada di koran.

“Lihat ini,” katanya. “Wah!” seru Sani terkejut. “Jadi, walau televisi sudah dimatikan, kalau kabelnya tetap tercolok ke stopkontak, listrik tetap mengalir?”

“Nah, pintar adikku!” Kak Lita tertawa sambil menjawab dagu Sani.

### Aktivitas 3- Ayo Cari!

Dalam cerita “Ada Vampir di Rumah Ini” terdapat beberapa kata terkait kelistrikan yang mungkin baru kalian dengar atau ketahui. Carilah artinya di Kamus Besar Bahasa Indonesia dan catat di Kamus Kartu kalian.



Kata	Arti
Stopkontak	
Sakelar	
Steker	
Elektronik	
Vampir	

#### Aktivitas 4 - Drag & Drop

Bacalah daftar kata yang telah disediakan, lalu seretlah setiap kata ke kotak kategori yang paling tepat. Tentukan apakah sebuah kata termasuk kata homonim atau bukan homonim dengan cara menyeret kata ke dalam kolom yang sesuai.



mati

tarik

Stopkontak

Kabel

nyala

lampu

**Kata Homonim**

**Bukan Homonim**



## Aktivitas 5 - Temukan Imbuhan Me-

Temukan kata berimbuhan me- pada cerita. Lalu tentukan kata dasar, aturan perubahan huruf, dan arti kalimatnya.

Kata berimbuhan me-	Kata Dasar	Aturan Perubahan Huruf	Makna dalam Kalimat
Mematikan			
Melepas			
Membaca			
Menempel			