

LKPD

Pendidikan Pancasila dan Kewarganegaraan

Tema:

Menerapkan Nilai Pancasila



Nama :

Kelas :

Tujuan Pengerjaan LKPD

1. Siswa memahami isi cerita melalui jawaban individu.
2. Siswa dapat membedakan sikap baik dan tidak baik.
3. Siswa dapat memilih dan menjelaskan dua sikap baik untuk proyek.
4. Siswa dapat bekerja sama membuat rancangan poster kelompok.

Penugasan Individu

Petunjuk: Jawablah pertanyaan berikut berdasarkan cerita yang dibacakan guru.

1. Siapa nama tokoh utama dalam cerita?

2. Apa sikap baik yang dilakukan Rani saat melihat Sinta membawa banyak buku?






3. Apa yang dilakukan Rani ketika menemukan uang?

- () Disimpan sendiri
- () Diberikan ke teman
- () Diserahkan ke guru piket

4. Rani menjaga ketenangan saat teman berdoa. Sikap ini menunjukkan...

Penugasan Berpasangan

Petunjuk: Diskusikan bersama pasanganmu. Lalu seret gambar ke kolom yang benar!

Gambar	Sikap Baik	Sikap Tidak Baik
		
		
		
		
		

Berperilaku Pancasila

Hubungkan gambar dengan sila yang sesuai.



Sila ke-1



Sila ke-2



Sila ke-3



Sila ke-4



Sila ke-5

Kelompok :

Petunjuk:

Diskusikan dalam kelompok (4-5 siswa), lalu tentukan dua sikap baik yang akan dibuat menjadi poster.

Sikap baik yang dipilih untuk poster kelompok:

- Sikap 1: _____
- Sikap 2: _____

Mengapa kelompokmu memilih dua sikap tersebut?

Gambarlah rancangan awal poster kalian di kotak berikut (sketsa):

