



1RO C PRIMARIA: NOMBRE COMPLETO: \_\_\_\_\_

FECHA: Martes 25 de noviembre del 2025

		C	D	U
99	→	<input type="text"/>	<input type="text"/>	<input type="text"/>
105	→	<input type="text"/>	<input type="text"/>	<input type="text"/>
338	→	<input type="text"/>	<input type="text"/>	<input type="text"/>

Orientación  
Andaluz

		C	D	U
522	←	<input type="text" value="5"/>	<input type="text" value="2"/>	<input type="text" value="2"/>
<input type="text"/>	←	<input type="text" value="1"/>	<input type="text" value="8"/>	<input type="text" value="4"/>
<input type="text"/>	←	<input type="text" value="3"/>	<input type="text" value="0"/>	<input type="text" value="7"/>

Orientación  
Andaluz

		C	D	U
<input type="text"/>	←	<input type="text" value="6"/>	<input type="text" value="4"/>	<input type="text" value="9"/>
<input type="text"/>	←	<input type="text" value="0"/>	<input type="text" value="1"/>	<input type="text" value="6"/>
<input type="text"/>	←	<input type="text" value="5"/>	<input type="text" value="0"/>	<input type="text" value="0"/>

Orientación  
Andaluz

# VALOR POSICIONAL

Completa los cuadros

	D	U
24		
59		
67		
34		
33		
89		



Imágenes

	D	U
	9	6
	5	7
	0	3
	2	9
	6	1
	3	7

## Tablero posicional

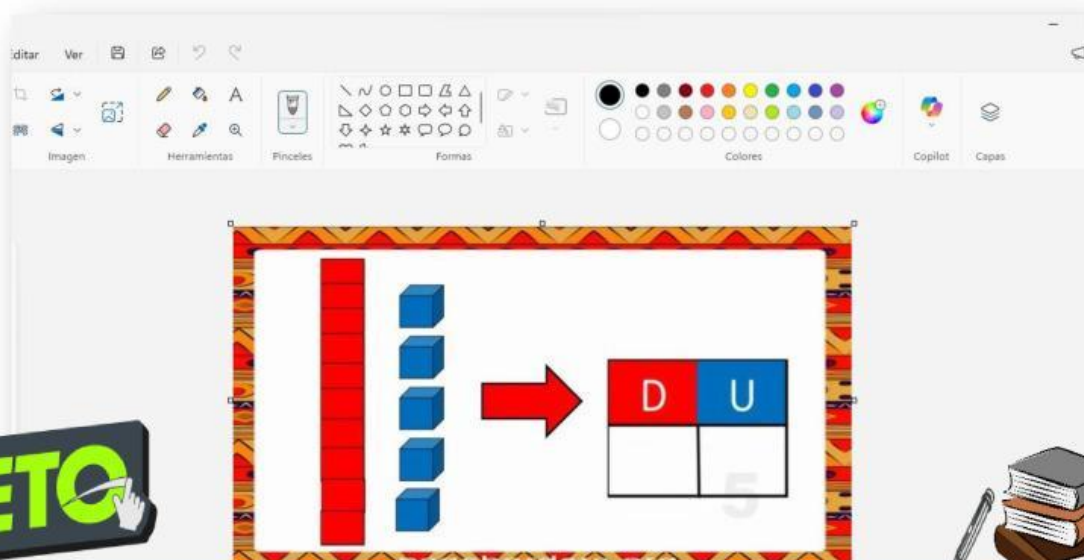

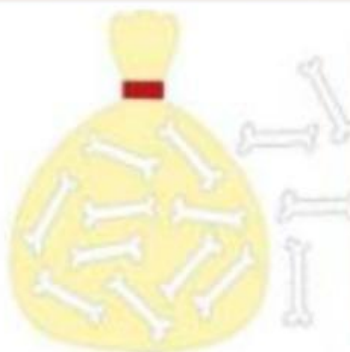
Cuenta los elementos de cada grupo; cuenta hasta 10 para reconocer la decena, cuenta las unidades que se quedaron afuera y escribe en el tablero posicional. Da lectura al número en el tablero.



D	U



D	U



**USA LAS FORMAS DE PAINT Y CREA  
EL TABLERO POSICIONAL SEGÚN  
LAS CANTIDADES.**

