

LKPD

(Lembar Kerja Peserta Didik)

Nama kelompok :

Nama Anggota

- 1.
- 2.
- 3.
- 4

Kelas:

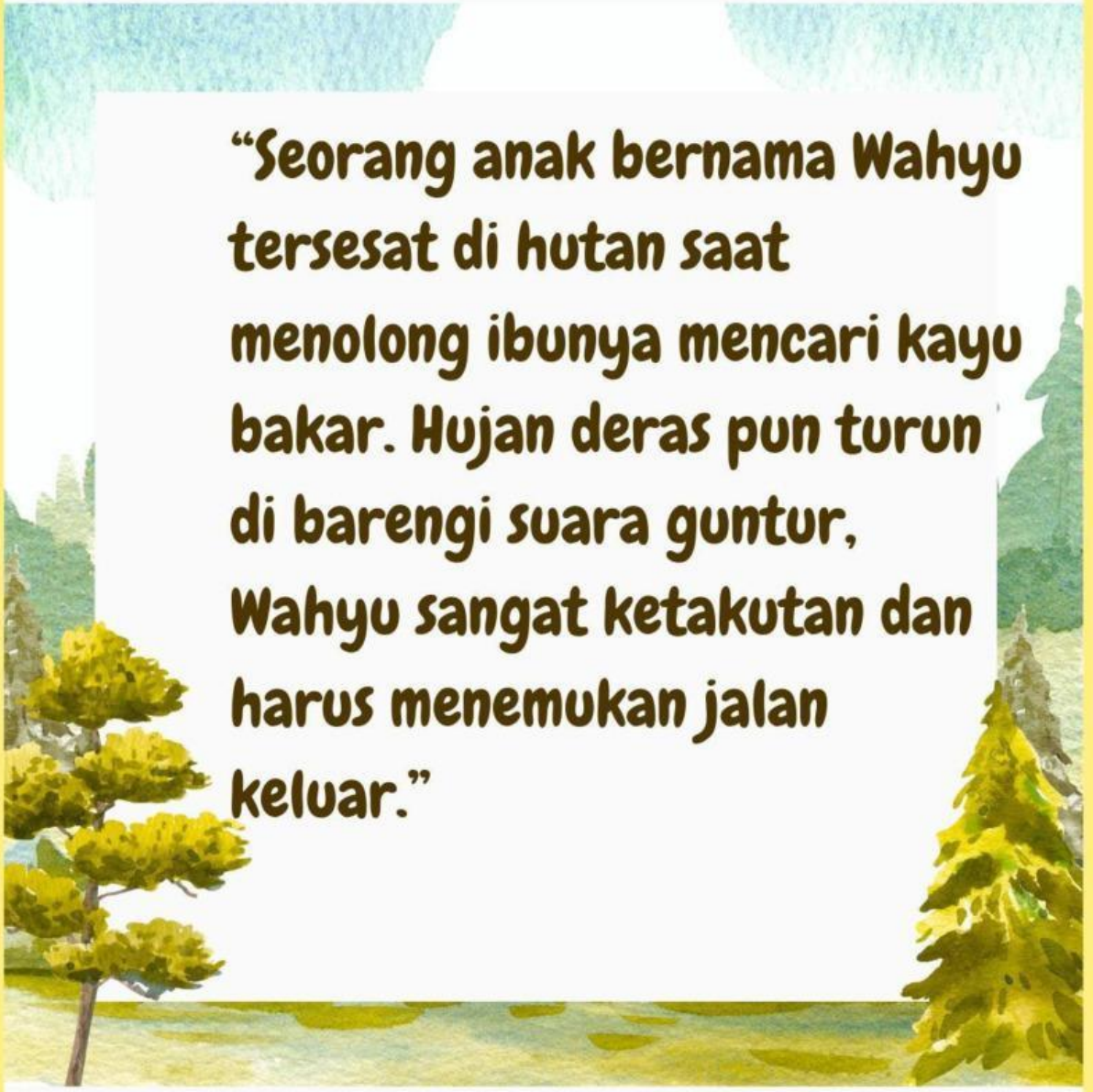


Hari/ Tanggal:

Langkah Kerja

- LKPD ini dikerjakan secara berkelompok (4 orang per kelompok).
- Bacalah dan pahami topik cerita yang telah disiapkan.
- Diskusikan ide cerita bersama kelompok.
- Gunakan metode chain writing, di mana setiap anggota menulis satu bagian cerita secara berurutan.
- Tulis dengan rapi, kreatif, dan sesuai struktur teks narasi.
- Tambahkan gambar pendukung jika diperlukan.
- Di akhir kegiatan, presentasikan cerita kelompok kalian



**Cerita singkat
bahan untuk pengerjaan proyek!**



**“Seorang anak bernama Wahyu
tersesat di hutan saat
menolong ibunya mencari kayu
bakar. Hujan deras pun turun
di barengi suara guntur,
Wahyu sangat ketakutan dan
harus menemukan jalan
keluar.”**



**buatlah cerita berantai dengan temanmu, terkait
perjalanan Wahyu, mulai dari orientasi sampai
reorientasinya!!!**

Isilah tabel di bawah ini
diskusikan dengan teman sekelompokmu

Unsur Cerita	Ide Cerita Kelompok (diskusikan bersama)
Judul Cerita	
Tokoh Utama	
Latar Tempat & waktu	
Tema Cerita	
Masalah	
Solusi	



Lembar Chain Writing

Buatlah cerita berantai dengan temanmu, terkait perjalanan Wahyu, mulai dari orientasi sampai kodanya!!!



Penulis 1 - Orientasi

Nama:

Tuliskan pengenalan tokoh, latar tempat, dan situasi awal sebelum Wahyu tersesat.

Penulis 2- Komplikasi

Nama:

Tuliskan bagaimana Wahyu bisa tersesat, hujan turun, dan ia merasa takut.

Penulis 3- Resolusi

Nama:

Tuliskan bagaimana Wahyu mencoba mengatasi rasa takut dan mencari jalan keluar.

Penulis 4- Koda (Penutup)

Nama:

Tuliskan bagaimana akhir dari cerita Wahyu, apakah ia selamat, dan apa pesan moralnya.
