



Lembar Kerja Peserta Didik

LKPD

Ilmu Pengetahuan Sosial

Bumi Kita Terancam!

Kelompok: _____

Nama Anggota Kelompok:

Disusun oleh: Merta Andini (2313053015)

5

Informasi Umum

Satuan Pendidikan : Sekolah Dasar

Fase/Kelas : C/V

Mata Pelajaran : Ilmu Pengetahuan Sosial

BAB : Bumiku Sayang, Bumiku Malang

Topik : Permasalahan Lingkungan Mengancam
Kehidupan

Alokasi Waktu : 2 JP (2×35 menit)

Capaian Pembelajaran

Peserta didik memahami hubungan timbal balik antara aktivitas manusia dan perubahan lingkungan, mampu menganalisis penyebab serta dampak dari kegiatan manusia terhadap keseimbangan ekosistem, serta menunjukkan kepedulian lingkungan melalui gagasan dan tindakan nyata dalam kehidupan sehari-hari.

Tujuan Pembelajaran

1. Menjelaskan hubungan antara aktivitas manusia dan perubahan lingkungan.
2. Menganalisis penyebab serta dampak kegiatan manusia terhadap lingkungan.
3. Menyusun solusi nyata untuk menjaga keseimbangan ekosistem.
4. Menunjukkan kepedulian terhadap lingkungan melalui tindakan sehari-hari.



Kegiatan 1



Selamat berpetualang dan jadilah Pahlawan Lingkungan!

Hari ini kita akan memulai petualangan seru menyelamatkan Bumi!
Cermati fenomena berikut, lalu diskusikan bersama kelompokmu, ya!

Petunjuk



Bacalah cerita berikut dengan cermat!

Di sebuah desa, warga menebang pohon di hutan untuk membuka lahan perkebunan. Awalnya hasil panen sangat melimpah. Namun beberapa bulan kemudian, hujan deras menyebabkan tanah longsor dan banjir. Banyak rumah warga rusak dan sawah tertimbun lumpur.



Pertanyaan ???

1. Apa masalah utama dalam cerita tersebut?
2. Aktivitas manusia apa yang menyebabkan perubahan lingkungan?
3. Apa akibat yang ditimbulkan dari kegiatan tersebut?
4. Bagaimana seharusnya warga bersikap agar lingkungan tidak rusak?



Kegiatan 2



Yuk, Awali Petualanganmu!

Tontonlah video "Kerusakan Lingkungan di Sekitar Kita".

Diskusikan bersama kelompokmu contoh kegiatan manusia yang menyebabkan perubahan lingkungan.



Petunjuk



Hubungkan gambar aktivitas manusia dan dampaknya terhadap lingkungan!

Aktivitas Manusia



Dampak

Rusaknya habitat hewan

Biota di sungai pada mati

Pencemaran udara



Kegiatan 3

SCAN HERE



Teka-Teki Penyelamat Lingkungan

Yuk, jelajahi artikel disamping! 🌍 lalu temukan kata solusinya di teka-teki berikut, ya! 🧩

Petunjuk



🔍 Carilah kata-kata berikut dalam tabel huruf di bawah ini!

R	A	K	O	M	P	O	S	T	E	R
E	B	E	R	S	E	P	E	D	A	I
B	O	D	A	U	R	U	L	A	N	G
O	I	U	R	E	B	O	I	S	A	S
I	S	S	O	I	S	O	B	E	R	E
S	A	D	E	A	N	G	R	L	U	A
A	L	A	I	N	K	P	T	S	O	M
S	U	R	D	U	P	E	R	E	A	B
I	E	B	A	N	D	U	R	A	L	U
R	E	B	O	I	S	A	S	I	K	O

1. Kegiatan menanam kembali pohon di hutan yang gundul agar lingkungan tetap hijau dan mencegah longsor?
2. Alat yang digunakan untuk mengubah sampah organik seperti daun dan sisa makanan menjadi pupuk alami?
3. Proses mengolah kembali sampah agar bisa digunakan menjadi barang baru dan bermanfaat?



Kegiatan 4



Yuk, Berkreasi!

Sekarang waktunya kamu berkreasi dan menunjukkan betapa kamu sayang dengan bumi kita! 🌍

Ayo bekerja sama dengan teman satu kelompokmu untuk membuat karya keren bertema: "Cinta Lingkungan, Selamatkan Bumi!"

Petunjuk



🌈 Langkah 1 – Pilih Jenis Karyamu

Kamu boleh memilih salah satu, ya:

- ☐ 🖍 Poster Edukasi
- ☐ 📖 Komik Cerita Pendek

🖍 Langkah 2 – Rancang Bersama Temanmu

Tulis dulu rencana karyamu di bawah ini, supaya hasilnya makin bagus!

- Judul Karya:
- Tujuan Karya:
- Pesan Utama:
- Tokoh / Cerita Singkat (kalau komik):
- Alat dan Bahan yang Dibutuhkan:

🎨 Langkah 3 – Buat dan Latih Karyamu

💡 Kalau kamu memilih poster, buatlah dengan warna cerah dan gambar yang menarik!


📖 Kalau kamu memilih komik, buatlah cerita tentang anak hebat yang berhasil menjaga lingkungan.

🗣 Setelah selesai, latih cara menjelaskan karyamu dengan semangat dan percaya diri!

🌍 Langkah 4 – Tampilkan di Depan Teman



LEMBAR KERJA POSTER SERU

Tema:  Cinta Lingkungan, Selamatkan Bumi!

Judul Postermu:

Kelompok:

Anggota Kelompok:

.....

Pesan Ajaib yang Ingin Kamu Sampaikan:

(Tulis kalimat ajakan agar semua orang mau menjaga bumi, ya!)

.....

.....

.....


Ceritakan Gambarmu Yuk!


(Tulis penjelasan singkat tentang gambar di postermu!)


.....


.....


.....

 Petunjuk Seru:


 Gambarlah poster dengan warna-warna cerah agar menarik dilihat teman-temanmu!

 Ajak semua orang untuk menjaga bumi, misalnya dengan menanam pohon, membuang sampah pada tempatnya, atau menghemat air dan listrik.

 Tuliskan pesan singkat yang membuat orang lain semangat menjaga lingkungan.

 Setelah jadi, tunjukkan postermu di depan kelas dan jelaskan maknanya dengan percaya diri!

LEMBAR KERJA KOMIK CERIA

Tema:  Cinta Lingkungan, Selamatkan Bumi!

Judul Komik:

Kelompok:


Anggota Kelompok:

.....

Petunjuk Membuat Komikmu

Tentukan tokoh utama dalam komikmu (misalnya: anak sekolah, hewan, atau petani).

Buat cerita singkat tentang bagaimana tokoh itu menjaga lingkungan.
Contoh: membantu membersihkan sungai, menanam pohon, atau mendaur ulang sampah.

Buat gambar komik 3–4 panel dengan balon percakapan  dan ekspresi wajah yang menarik.


Gunakan warna cerah dan kalimat ajakan yang positif, ya!

Rencana Komikmu

- Judul Cerita:
- Tokoh Utama:
- Masalah Lingkungan yang Dihadapi:
- Cara Tokoh Menyelesaikan Masalah:
- Pesan Moral dari Cerita:

Kolom Sketsa Cerita (Storyboard)

(Gambarlah sketsa kasar isi komikmu di sini!)





Kegiatan 5

Yuk, Analisis dan Evaluasi!

Sekarang waktunya kamu dan teman-teman merenungkan hasil kerja kelompokmu. Apakah cara yang kalian lakukan sudah membantu menyelesaikan masalah lingkungan dengan baik? 🌱

Petunjuk



Ayo isi lembar refleksi ini bersama-sama!



Langkah 1 – Ceritakan Pengalamanmu

Tuliskan pengalaman kelompokmu selama mengerjakan tugas!

- Apa yang paling seru saat bekerja sama?

.....

- Masalah apa yang sempat kalian temui?

.....

★ Langkah 2 – Refleksi Diri

Tuliskan pendapatmu tentang kegiatan ini!



Hal baru apa yang kamu pelajari?

.....

.....

🌱 Bagaimana perasaanmu setelah menyelesaikan kegiatan ini?

- ☐ Senang sekali
- ☐ Bangga
- ☐ Ingin mencoba lagi
- ☐ Lainnya:



Kesimpulan Akhir

Tuliskan pesan penting yang kamu dapat dari kegiatan hari ini:

.....



Saatnya kita mengerjakan soal evaluasinya, ya!

- Bacalah doa sebelum mengerjakan soal.
- Periksa kembali nama anggota kelompokmu pada kolom identitas di lembar paling depan.
- Bersama kelompokmu, bacalah soal dengan seksama.
- Tuliskan jawabanmu dengan menggunakan pulpen berwarna hitam.

Isian Singkat

1. Aktivitas manusia yang menyebabkan udara semakin panas disebut _____.
2. Salah satu cara sederhana untuk mengurangi sampah plastik adalah _____.
3. Ketika sungai tercemar, maka makhluk hidup di dalamnya akan _____.
4. Menanam pohon kembali di hutan yang telah ditebang disebut kegiatan _____.
5. Banjir sering terjadi karena manusia membuang sampah ke _____.
6. Kegiatan bersepeda ke sekolah dapat membantu mengurangi _____ udara.
7. Hewan dan tumbuhan dapat punah jika hutan terus-menerus _____.
8. Menghemat listrik dapat dilakukan dengan mematikan lampu saat _____.
9. Tempat untuk menampung sampah agar tidak berserakan disebut _____.
10. Pembuangan limbah pabrik ke sungai dapat menyebabkan air menjadi _____.