

"El mono molestoso"



Nombre:

- Escucha las preguntas y selecciona la alternativa correcta.


1. ¿Cómo era el mono?

- a) Simpático
- b) Enojón
- c) Molestoso




2. ¿A quién molestaba el mono?

- a) A las personas.
- b) A los animales.
- c) A sus papás.




3. ¿Qué hicieron los animales cuando el mono los molestó?



a) Se abrazaron



b) Se pusieron a bailar






c) Se reunieron para conversar.

4. ¿Por qué los animales no querían ayudarle más?


		
a) Porque el mono los abrazaba.	b) Porque el mono los molestaba.	c) Porque el mono los hacía reír.

5. ¿Cómo se sintió el mono cuando se cayó al barro?

		
a) Feliz	b) Triste	c) Enojado

6. ¿Qué hizo el mono después de hablar con su mamá?

- a) Le pidió perdón a los animales.
- b) Molestó al tigre con las ramas.
- c) Se puso a correr por toda la selva.



Relaciono...

- Lee las oraciones y únelas con el animal que molestaba.

Quedó toda
enrollada.



Se cayó en las
espinas.



Amarró unas ramas
en su cola.





Miro y pienso...

- Observa la imagen y responde a la Miss

	<p>Preguntas orientadoras:</p> <ul style="list-style-type: none"> - Hecho: ¿Qué pasó en esta parte de la historia? - Personaje: ¿Qué personaje es ese? - Sentimiento: ¿Cómo se sintió?
---	---

Nivel 3	Nivel 2	Nivel 1
Describe la imagen mencionando los tres elementos principales (hecho, personaje y sentimiento del personaje).	Incluye dos elementos en la descripción. Puede requerir dos o más preguntas guías.	Incluye sólo un elemento en la descripción. Puede requerir dos o más preguntas guías.
Puede requerir una pregunta guía.		
5 puntos	2,5 puntos	1 punto

¡A crear!

Opción 1 - Triorama	Opción 2 – Hoja de Block
 <ol style="list-style-type: none"> 1) Dibuja a un lugar del cuento en la hoja. (Usa colores) 2) Recorta por una de las líneas que te indique las miss. 3) Pega tu triorama. 4) Crea 2 personajes del libro con la plasticina. 5) Muéstralo a tu miss para que saque una foto. 	 <ol style="list-style-type: none"> 1) Dibuja a un lugar del cuento en la hoja. (Usa colores) 2) Dibuja 2 personajes con los colores que le corresponden. 3) Muéstralo a tu miss para que saque una foto.