



ECR DIAGNÓSTICA

LECTURA PRIMER GRADO DE PRIMARIA

2017



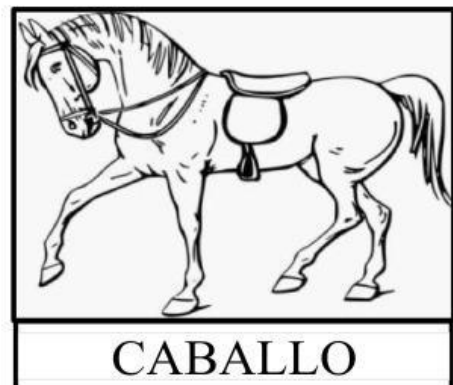
INDICACIONES

1. Lee cada pregunta con mucha atención.
2. Luego, marca con un aspa (X) la respuesta correcta.
3. Solo debes marcar una respuesta por cada pregunta.

1 Observa la siguiente imagen:

¿Cuál es el nombre del animal?

- ☐ a caballo
- ☐ b CABALLA
- ☐ c caballo
- ☐ d CABALL



2

Une con una línea la palabra con su imagen

a

Caramelo SODA

b

Café SODA

c

DULCE SODA

d

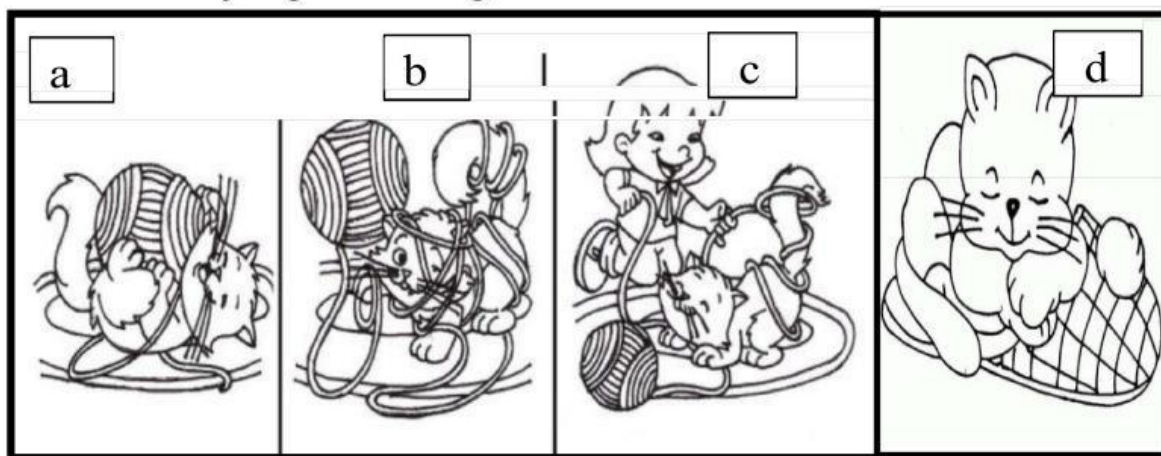
Galleta SODA



3

Escucha la siguiente oración y marca su dibujo.

Ana juega con el gato.



4

María dibuja un león y Juan pinta un caballo.

Ahora escucha la pregunta y marca con una X la respuesta

¿Qué hace María?




a



b



c



d

- 5 ¿Qué letrero corresponde a la figura?
- a Rincón de Aseo
 - b Sector de Materiales
 - c Sector de Matemática
 - d Biblioteca



Escucha con atención la siguiente nota:

Hola César:

Te dejo la comida en la mesa, después de comer te lavas los dientes y cuando sales cierra la puerta.

Con cariño



Mamá.

- 6 ¿Quién escribe la nota?
- a Pepito.
 - b La mamá
 - c La profesora.
 - d El papá

- 7 ¿Qué debe hacer Pepito después de comer?
- a Lavar su plato.
 - b Cerrar la puerta.
 - c Lavarse los dientes.
 - d Ir al colegio.

- 8 ¿Para qué se escribió esta nota?
- a Para que mamá prepare la comida.
 - b Para que Pepito siga las indicaciones.
 - c Para que todos los niños se laven los dientes
 - d Para que todos los niños lean esta nota.

Observa las siguientes imágenes y responde:

Papá pitufo	Pitufo bromista
	

9

¿Qué diferencia encuentras entre papá pitufo y pitufo bromista?

a

Que papá pitufo está contento y bromista está triste.

b

Que papá pitufo es más alto que bromista.

c

Que papá pitufo viste traje oscuro y bromista traje blanco

d

Papa pitufo y pitufo bromista son de color azul.

10

¿En qué se parecen papá pitufo y pitufo bromista?

a

Que los dos son dormilones

b

Que los dos son pequeños

c

Que los dos están tristes.

d

Que papá pitufo tiene barba y bromista no la tiene.

Escucha con atención la siguiente receta:

Plastilina Casera

Ingredientes:



Harina



Agua



Sal



Colorantes
Comestibles

Preparación:

- 1** En un tazón echar 2 tazas de harina.
- 2** Agregar 1 taza de sal.
- 3** Disolver el colorante en un vaso de agua caliente.
- 4** Echar el agua coloreada y mezclar.
- 5** Amasar toda la pasta.
- 6** Dejar reposar, antes de usar.

11 ¿Cuántas tazas de harina necesitamos para esta receta?

a

Una taza



c

Tres tazas



b

Dos tazas



d

Cuatro tazas



12

¿Para qué se escribió este texto?

a

Para comprar plastilina.

c

Para jugar con la plastilina.

b

Para vender plastilina.

d

Para preparar plastilina.

¿Qué se hace después de echar el agua coloreada y mezclar?



a) Se agrega harina y agua.



b) Se echa el colorante en polvo.



c) Se amasa toda la pasta.



d) Se deja reposar la masa

Observa la imagen, y escucha con atención:

LAVO SIEMPRE MIS MANOS



Antes de comer.

Después de ir al baño. Después de jugar.

Después de tocar animales.

14 Según el afiche, ¿qué debemos hacer antes de comer?

a

Lavar nuestras manos

c

Jugar con los animales.

b

Ir al baño.

d

Lavar nuestras manos y dejar el caño abierto.

15

¿Qué pasaría si después de ir al baño, los niños no se las manos?

a

Pueden seguir jugando

c

Pueden salir al recreo.

b

Pueden comer.

d

Pueden enfermerce.

¿Para qué se escribió este afiche?

a

Para comprar jabón.

c

Para que te laves las manos.


b

Para jugar con el agua y el jabón


d

Para pegar los afiches en las paredes.


Escucha con atención la siguiente historia.



Una hormiguita subió a un árbol por una gran manzana.




Al coger la manzana, la hormiguita cayó del árbol y quedó aplastada por la manzana.



La hormiguita gritó y sus hermanitas vinieron a ayudarla.

Las hormiguitas liberaron a su hermana. Todas juntas comieron la manzana.



Ahora escucha con atención cada pregunta y luego marca con una X la respuesta.

17

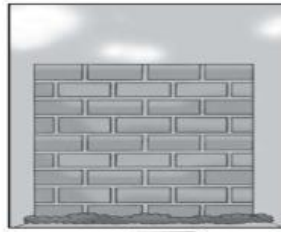
¿A dónde subió la hormiguita?



a



b




c




d

18


¿Por qué la hormiguita gritó llamando a sus hermanitas?




a



b




c




d

19


¿Qué pasó al final del cuento?



a



b



c



d

20

¿Qué enseñanza nos da esta historia?

a

Que debemos jugar con las hormigas.

b

Que debemos comer manzanas.

c

Que debemos ayudar a los demás.

d

Que debemos ayudar a las hormigas.