




The Wardrobe – *El Armario*

Para que este curso **PRINCIPIANTES** te resulte efectivo, trata de cumplir los siguientes pasos:

1. Este curso tiene **dos alternativas para escuchar el audio** de las lecciones:
 - a.  Pulsa este ícono para escuchar las nuevas consolas de audio.
 - b.  Pulsa este otro ícono si tu navegador no reproduce las nuevas consolas.
2. Realiza **todas las actividades y ejercicios** de cada lección.
3.  Pulsa este ícono para **abrir y consultar** las respuestas correctas.
4. Pulsa el enlace [índice del curso](#) – ubicado en la parte superior e inferior de cada página – para pasar a una nueva lección.

grammar

Continuamos aquí con tu curso nivel principiante. Relájate y concéntrate en leer estas breves explicaciones de Mr. Grammar.



El artículo **A /a/** tiene dos traducciones en español: *UN* y *UNA*. Observa estos ejemplos:

A (UN) → **A dog.** *Un perro.*

A (UNA) → **A table.** *Una mesa.*

Tienes que tratar de recordar dos reglas básicas para este artículo:

1. Delante de palabras que **comienzan con sonido consonante** se utiliza el artículo **A (UN, UNA)** que has visto más arriba.
2. Delante de palabras que **comienzan con sonido vocal** se utiliza el artículo **AN** que significa también *UN* y *UNA*. Observa:

AN (UN) → **An apron.** *Un delantal.*

AN (UNA) → **An apple.** *Una manzana.*

ALGUNAS EXCEPCIONES:

- a. Existen palabras que aunque comienzan con una letra vocal requieren el artículo **A** por presentar esa vocal un **sonido semi-vocálico**: **a University**, una universidad; **a European magazine**, una revista europea.
- b. Existen 4 palabras que, por comenzar con **H MUDA**, llevan el artículo **AN**: **an hour**, una hora; **an heir**, un heredero; **an honour**, un honor; **an honest boy**, un muchacho honesto. Para los derivados de estas 4 palabras se aplica la misma regla.

listening**ACTIVITY 10**

Ahora lee estos textos y sus traducciones. Escucha con atención los audios y luego trata de imitarlos, repitiéndolos en voz alta como mínimo dos veces. Tendrás que escribir **6 respuestas** en las casillas vacías. Verifica luego lo que has escrito.



▶ 0:00 / 0:00



This is the wardrobe.

Este es el armario.

▶ 0:00 / 0:00



SKIRT
FALDA

This is the skirt.
Esta es la falda.

This is a skirt.
Esta es una falda.

Is this a skirt?
¿Es ésta una falda?

Yes, this is a skirt.
Sí, ésta es una falda.

▶ 0:00 / 0:00



DRESS
VESTIDO

This is a dress.
Este es un vestido.

Is this a dress?
¿Es éste un vestido?

Responde con **A** o **AN**:

▶ 0:00 / 0:00



JACKET
CHAQUETA

Is this a jacket?
¿Es ésta una chaqueta?

Responde con **A** o **AN**:

▶ 0:00 / 0:00



PURSE
MONEDERO

What is this?
¿Qué es esto?

This is a purse.
Este es un monedero.

▶ 0:00 / 0:00



UMBRELLA
PARAGUAS

Is this an umbrella?
¿Es éste un paraguas?

Responde con **A** o **AN**:

▶ 0:00 / 0:00



SHIRT
CAMISA

What is this?
¿Qué es esto?

Responde con **A** o **AN**:



APRON
DELANTAL

What is this?
¿Qué es esto?
Responde con **A** o **AN**:



TIE
CORBATA

Is this a tie?
¿Es ésta una corbata?
Responde con **A** o **AN**: