

Lembar Kerja Peserta Didik

LKPD

Ilmu Pengetahuan Sosial

Nama: _____

Kelas: _____

Kenampakan Alam dan Kenampakan Buatan

Identitas LKPD

Mata Pelajaran : IPS

Kelas/Semester : V / Ganjil

Materi : Kenampakan Alam dan Buatan di Indonesia

Alokasi Waktu : 2 x 35 menit

Nama Guru : Jenia Ghaziah

Capaian Pembelajaran

Peserta didik mampu mengidentifikasi kenampakan alam dan kenampakan buatan di lingkungan sekitarnya serta menjelaskan manfaatnya bagi kehidupan.

Tujuan Pembelajaran

Setelah kegiatan pembelajaran melalui LKPD ini, peserta didik diharapkan mampu:

1. Menjelaskan pengertian kenampakan alam dan kenampakan buatan.
2. Menyebutkan minimal dua contoh kenampakan alam dan buatan.
3. Mengisi kalimat rumpang sesuai pemahaman.
4. Menyimpulkan perbedaan antara kenampakan alam dan kenampakan buatan.

Tujuan Penggunaan LKPD

LKPD ini digunakan untuk memandu peserta didik dalam:

1. Memahami materi melalui membaca informasi singkat,
2. Mengerjakan tugas secara sistematis,
3. Melatih kemampuan berpikir kritis dalam menjawab pertanyaan.

Aktivitas 1

Memahami dan Menjawab Pertanyaan

Indonesia memiliki beragam bentuk permukaan bumi. Ada kenampakan yang terbentuk secara alami, dan ada pula kenampakan yang dibuat oleh manusia.

Kenampakan alam adalah bentuk permukaan bumi yang terbentuk oleh proses alam, tanpa campur tangan manusia. Contoh kenampakan alam yaitu gunung, sungai, pantai, dan danau.

Kenampakan buatan adalah bentuk permukaan bumi yang dibuat oleh manusia untuk memenuhi kebutuhan hidup. Contohnya waduk, jembatan, sawah, dan pelabuhan.

Kenampakan alam dan buatan memberikan banyak manfaat bagi kehidupan manusia, seperti sumber air, tempat bercocok tanam, sarana transportasi, dan tempat rekreasi.

1. Apa yang dimaksud dengan kenampakan alam?

Jawaban: _____

2. Apa yang dimaksud dengan kenampakan buatan?

Jawaban: _____

3. Berikan masing-masing dua contoh kenampakan alam dan dua contoh kenampakan buatan!

Jawaban: _____





4. Jelaskan perbedaan dari kenampakan alam dan kenampakan buatan!

Jawaban: _____

Aktivitas 2

Mendalami Kenampakan Alam dan Buatan

Cermatilah gambar yang ada pada tabel berikut dan pilih jawaban mu apakah gambar tersebut termasuk pada kenampakan alam/buatan coretlah salah satunya serta berikan alasan dari pilihanmu.

Kenampakan	Termasuk	Alasan
	Alam/Buatan	<hr/> <hr/> <hr/> <hr/> <hr/>
	Alam/Buatan	<hr/> <hr/> <hr/> <hr/> <hr/>
	Alam/Buatan	<hr/> <hr/> <hr/> <hr/> <hr/>
	Alam/Buatan	<hr/> <hr/> <hr/> <hr/> <hr/>

Aktivitas 3

Mengisi Kalimat Rumpang

Isilah titik-titik berikut dengan pilihan kata:

(alam / buatan / manusia / gunung / jembatan / pelabuhan / sungai / waduk / danau / sawah)

1. Kenampakan ____ adalah kenampakan yang terbentuk oleh proses alam.
2. Kenampakan ____ adalah kenampakan yang dibuat oleh ____.
3. ____ merupakan contoh kenampakan alam yang memiliki air mengalir dari hulu ke hilir.
4. ____ adalah contoh kenampakan alam yang bentuknya tinggi dan besar.
5. ____ dibuat oleh manusia untuk menyimpan air dalam jumlah banyak.
6. ____ digunakan untuk tempat kapal berlabuh dan bongkar muat barang.
7. ____ dibuat oleh manusia untuk menghubungkan dua tempat yang terpisah sungai atau jurang.
8. ____ merupakan contoh kenampakan buatan yang digunakan untuk bercocok tanam.
9. Contoh kenampakan alam yang berupa kumpulan air luas dan tenang adalah ____.
10. Contoh kenampakan buatan yang dapat digunakan untuk irigasi adalah ____.

Aktivitas 4

Menyimpulkan

Topik Diskusi:

Tuliskan kesimpulanmu mengenai perbedaan kenampakan alam dan kenampakan buatan yang sudah kamu pelajari!

Tuliskan hasil jawaban mu dibawah!

Tanggapanmu Tentang Pelajaran Ini?
