




LKPD

TEKS DESKRIPSI



Hari / Tanggal :

Nama anggota :

1.

2.

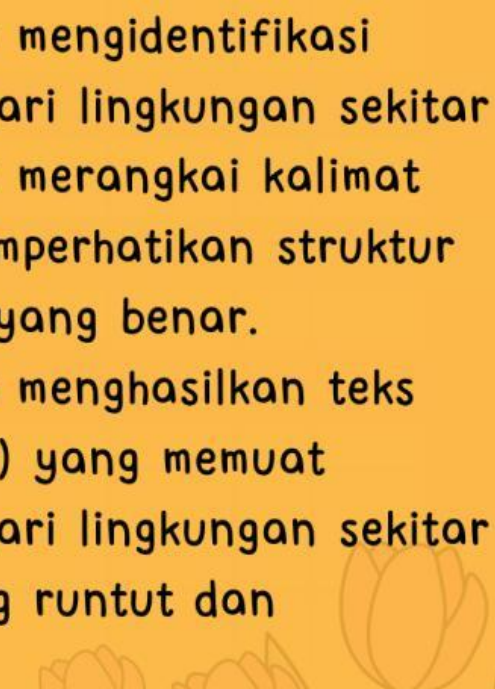
3.

4.

Kelas :

Waktu Pengerjaan : 15 Menit

Tujuan LKPD:

1. Peserta didik mampu mengidentifikasi informasi menarik dari lingkungan sekitar
 2. Peserta didik mampu merangkai kalimat beragam dengan memperhatikan struktur dan kaidah bahasa yang benar.
 3. Peserta didik mampu menghasilkan teks sederhana (deskripsi) yang memuat informasi menarik dari lingkungan sekitar dengan bahasa yang runtut dan komunikatif.
- 




LKPD

TEKS DESKRIPSI




B. Petunjuk Kerja

1. Lakukan pengamatan di dalam ruang kelas saja.
 2. Amati hal-hal menarik yang ada di kelas, misalnya: papan tulis, hiasan dinding, rak buku, sudut baca, meja guru, atau suasana kelas.
 3. Catat hasil pengamatan pada lembar pengamatan di bawah ini.
 4. Susun teks deskripsi berdasarkan hasil pengamatan kelompok kalian.
 5. Gunakan bahasa yang santun, kalimat lengkap, dan menggambarkan suasana nyata.
 6. Tulis hasilnya di lembar yang disediakan, lalu presentasikan hasilnya di depan kelas.
- 




LKPD

C. Lembar Pengamatan



NO	Aspek Yang Diamati	Hasil Pengamatan
1.	Nama objek yang diamati	
2.	Ciri-ciri fisik (warna, bentuk, ukuran, bahan, dll.)	
3.	Fungsi / kegunaan	
4.	Hal menarik dari objek	





D. KEGIATAN MENULIS

Gunakan hasil pengamatan kalian untuk menyusun teks deskripsi sederhana.

Judul :

