

LKPD

Matematika

Penjumlahan

$$5 + 5 = ?$$
$$7 - 2 = ?$$



Nama:

Kelas:

Tujuan Pembelajaran

- Melalui kegiatan ini, siswa dapat:
- Menggunakan operasi penjumlahan dalam kehidupan sehari-hari.
- Menjelaskan makna penjumlahan sebagai penggabungan dua kelompok benda.
- Menyelesaikan soal cerita penjumlahan dengan bantuan gambar atau benda nyata.

Alat dan Bahan

- Pensil
- Penghapus
- Lembar LKPD
- Gambar / benda konkret (misalnya kancing, stik es krim, atau permen)

Informasi Singkat

Penjumlahan adalah menggabungkan dua atau lebih bilangan untuk mendapatkan jumlah keseluruhan.

Contoh:

$$3 + 2 = 5$$

$$5 + 4 + 1 = 10$$

Penjumlahan dapat juga dihitung dengan menghitung semua benda yang ada bersama-sama.

Link YouTube:






Petunjuk Pengerjaan

1. Berdoalah sebelum memulai kegiatan.
2. Bacalah setiap soal dengan teliti.
3. Gunakan gambar atau benda konkret untuk membantu menghitung.
4. Tuliskan jawaban dengan rapi dan benar pada kotak yang tersedia.
5. Jika mengalami kesulitan, mintalah bantuan guru.
6. Waktu pengerjaan: 45 menit.
7. Kerjakan dengan semangat dan teliti!



Belajar Menghitung

Mari kita hitung jumlah hewan-hewan tersebut
dan mencatat jumlah yang tepat.



Ayo Berlatih Hitung Cepat!

Hitung hasil penjumlahan dan pengurangan di bawah ini.
Tulis jawabannya di kotak!

$$\boxed{2} + \boxed{4} = \boxed{}$$

$$\boxed{3} + \boxed{5} = \boxed{}$$

$$\boxed{2} + \boxed{8} = \boxed{}$$

$$\boxed{10} + \boxed{5} = \boxed{}$$

$$\boxed{8} + \boxed{3} = \boxed{}$$

$$\boxed{9} + \boxed{5} = \boxed{}$$