

# LEMBAR KERJA PESERTA DIDIK

## MATEMATIKA

Pengukuran Panjang dengan  
Satuan Baku

Fase B kelas III  
SD/MI



Kelompok:

## LEMBAR KERJA PESERTA DIDIK

(Pengukuran Panjang dengan Satuan Baku)

Matematika Kelas 3

### A. IDENTITAS

Nama :

No. Absen :

Tanggal :

### B. TUJUAN KEGIATAN

Setelah kegiatan ini, kalian diharapkan dapat:

1. Mengenal satuan baku (cm dan m)
2. Menggunakan alat ukur baku dengan benar
3. Menulis hasil pengukuran dengan satuan yang tepat

### C. ALAT DAN BAHAN

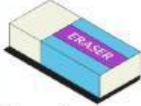




1. Penggaris
2. Meteran (roll/pita)
3. Benda-benda di sekitar kelas

### D. PETUNJUK

1. Cari benda apa saja yang bisa di ukur dengan penggaris dan meteran
2. Ukur benda-benda sesuai gambar yang ditabel
3. Catat hasil ukuranmu di kolom yang tersedia
4. Periksa kembali hasil pengukuranmu



### KEGIATAN: Mengukur Benda di Sekelilingku

No.	Benda	Alat Ukur	Satuan	Hasil
1	 Penghapus			
2	 Pensil			
3	 Buku Paket			
4	 Papan tulis			
5	 Meja siswa			

#### Pertanyaan Diskusi:

1. Apa kesulitan yang kamu alami saat mengukur benda?

Jawab: .....

2. Apa yang membuat hasil pengukuran bisa berbeda?

Jawab: .....

**SELAMAT MENGERJAKAN**