



Lembar Kerja Peserta Didik

LKPD

Macam-Macam Bangun Datar



Kelas II

Nama: _____

Absen: _____





PETUNJUK BELAJAR

Sebelum menggunakan LKPD ini ada beberapa hal yang harus diperhatikan antara lain :

1. Isilah identitas nama dengan benar sesuai pada kolom yang telah disediakan.
2. Bacalah petunjuk dan langkah kegiatan dengan cermat dan teliti.
3. Lakukan kegiatan sesuai dengan petunjuk yang ada.
4. Kerjakan tugasmu dengan sungguh-sungguh dan tanggung jawab.





1. Orientasi peserta didik pada masalah


apakah disekitar kalian terdapat bangun datar?

Coba sebutkan 3 bangun datar persegi panjang disekitar kalian!

jawab:.....

2 Mengorganisasikan Peserta Didik untuk Belajar

lingkari bentuk dibawah ini yang termasuk kedalam bangun datar!





3. Membimbing Penyelidikan

pasangkan bentuk bangun datar dibawah ini sesuai dengan namanya!




Persegi Panjang



Trapeسيوم



Layang Layang




Belah Ketupat





4. Mengembangkan dan menyajikan hasil

Urutkan bangun datar Lingkaran dibawah ini dari yang terkecil!



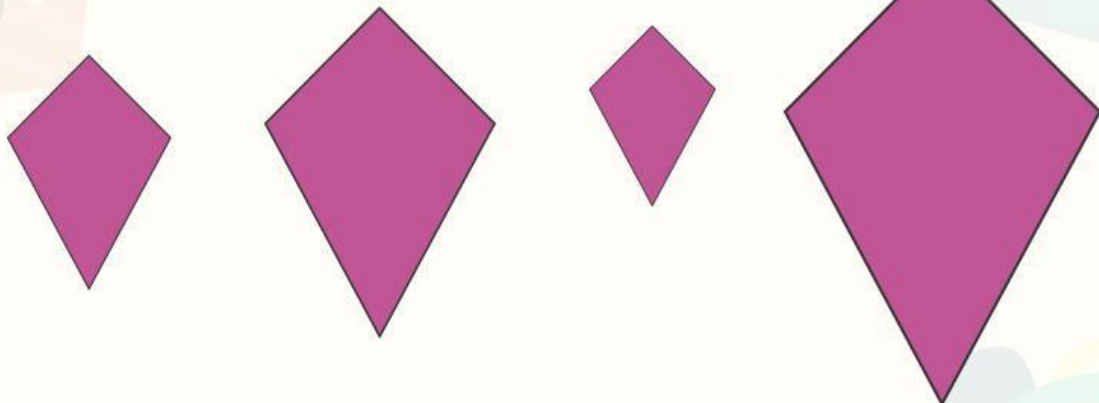
.....

.....

.....

.....

Urutkan bangun datar Layang ; auang dibawah ini dari yang terbesar!



.....

.....

.....

.....



5. menganalisis dan mengevaluasi

pasangkan benda dibawah ini sesuai dengan jenis bangun datar!

