
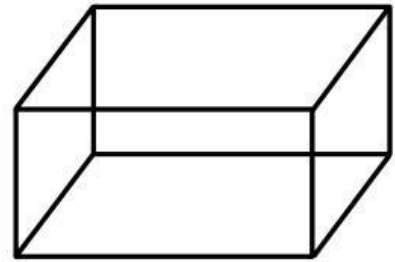


Nama :

Kelas :

MENGGAMBAR BANGUN BALOK

Sambungkanlah titik-titik di bawah ini menggunakan penggaris untuk membentuk sebuah bangun ruang balok!

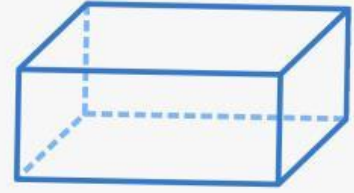


Balok


Nama :

Kelas :

MENGENAL BALOK



Perhatikan gambar berikut!



Apa bentuk dari gambar di samping?

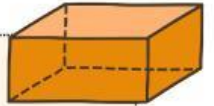
- ☐ Kubus
- ☐ Balok
- ☐ Tabung

Tuliskan ciri-ciri balok yang kamu ketahui!

Tuliskan contoh-contoh benda berbentuk balok!

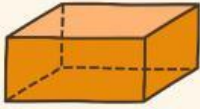
Gambarlah bentuk sebuah balok dengan rapi!

Jaring-Jaring Balok



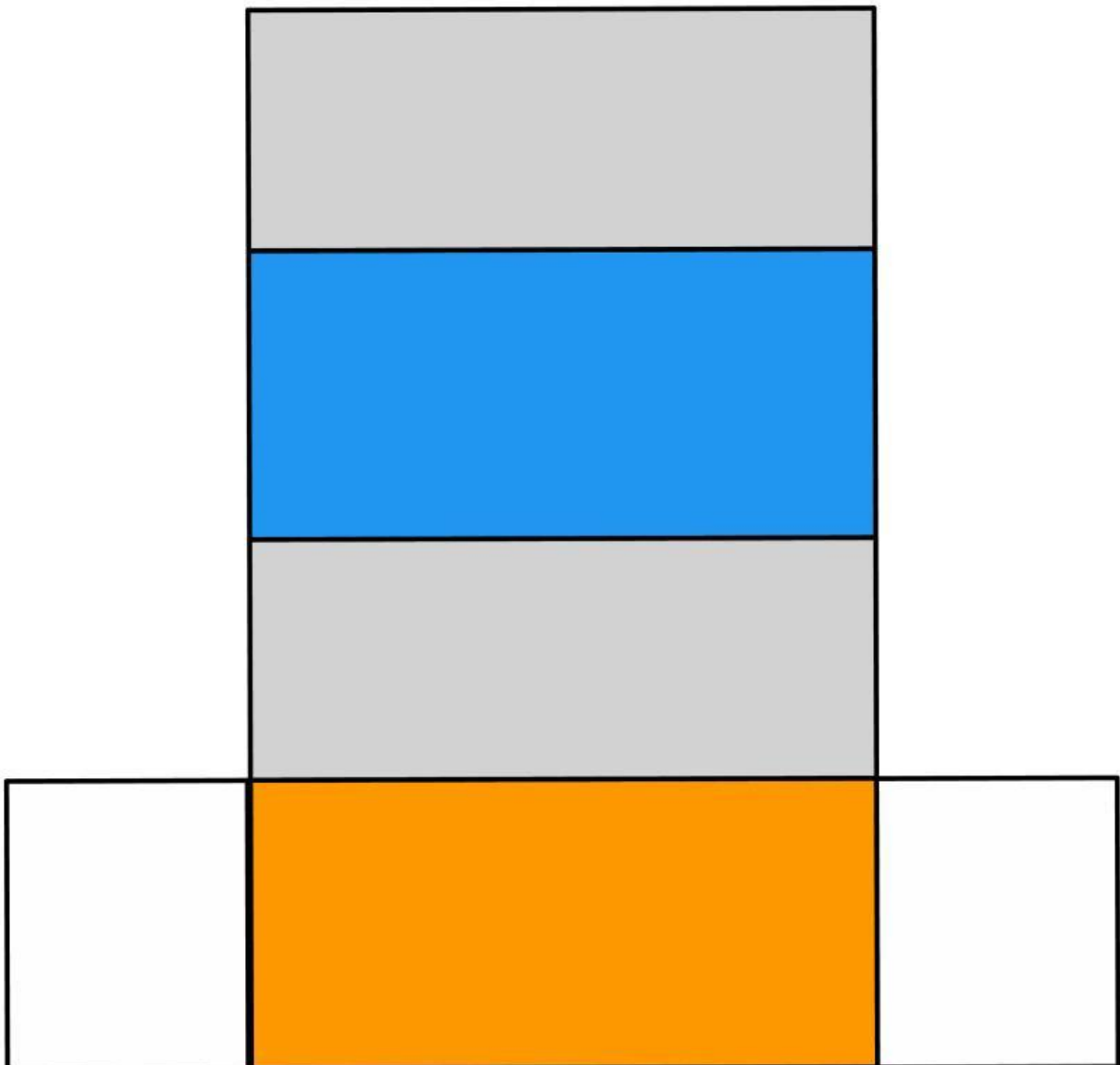
Nama : _____

Kelas : _____

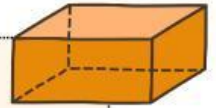


Balok adalah bangun ruang tiga dimensi yang memiliki enam sisi, dua belas rusuk, dan delapan titik sudut.

Gunting dan lipatlah jaring-jaring balok dengan baik !

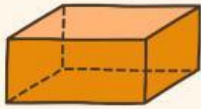


Jaring-Jaring Balok



Nama : _____

Kelas : _____



Balok adalah bangun ruang tiga dimensi yang memiliki enam sisi, dua belas rusuk, dan delapan titik sudut.

Gunting dan lipatlah jaring-jaring balok dengan baik !

