


1

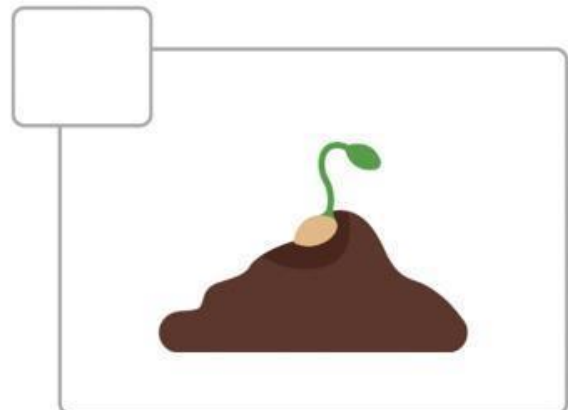




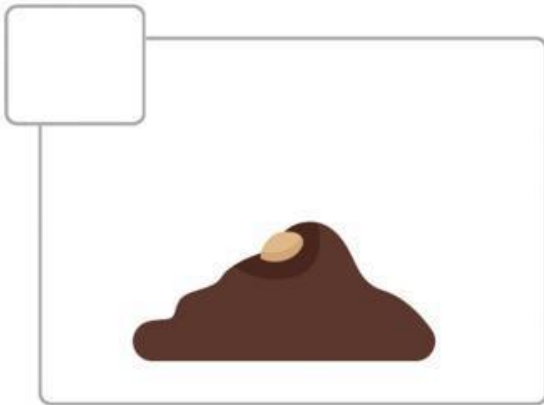
Ukuran Besar dan Kecil

Kelompokkan gambar tomat ke dalam keranjang sesuai ukurannya. Masukkan tomat besar ke keranjang “BESAR” dan tomat kecil ke keranjang “KECIL”



Urutkan Pertumbuhannya!


Perhatikan gambar tanaman tomat di bawah ini!
Kemudian tuliskan angka 1, 2, 3, 4, 5, 6 pada setiap kotak sesuai dengan urutan pertumbuhan pada tomat




3

Menghitung Tomat

Pasangkanlah tomat di bawah ini sesuai jumlahnya.



5




6



7



8



9