






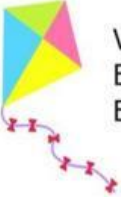







ESTUDIANTE:	
NIVEL:	
1. ACTIVIDADES DE EVALUACIÓN	
ACTIVIDADES DE LOGRO DE LOS APRENDIZAJES	VALORACIÓN
<p>1 Marca con un ✓ donde se encuentre el ciclo de vida de la gallina de forma correcta.</p> <div> <div> <div>1</div> <div>  <div>HUEVO</div> </div> <div>  <div>EMBRIÓN</div> </div> <div>  <div>POLLITO ECLOSIONANDO</div> </div> <div>  <div>POLLITO</div> </div> <div>  <div>GALLINA</div> </div> <div> <input type="checkbox"/> </div> </div> <div> <div>2</div> <div>  <div>HUEVO</div> </div> <div>  <div>EMBRIÓN</div> </div> <div>  <div>POLLITO</div> </div> <div>  <div>POLLITO ECLOSIONANDO</div> </div> <div>  <div>GALLINA</div> </div> <div> <input type="checkbox"/> </div> </div> </div>	(+ / -)
<p>2 Colorea el recuadro donde se encuentren los seres vivos.</p> <div> <div>  <div> <input type="checkbox"/> </div> </div> <div>  <div> <input type="checkbox"/> </div> </div> <div>  <div> <input type="checkbox"/> </div> </div> </div>	(+ / -)
<p>3 Une con líneas según corresponda cada grupo de animal.</p> <div> <div>     </div> <div> <div>ANIMALES DOMÉSTICOS</div> <div>ANIMALES SALVAJES</div> </div> <div>     </div> </div>	(+ / -)

4	<p>Marcamos con un <input checked="" type="checkbox"/> los alimentos que ayudan a nuestro organismo a mantenernos sanos y saludables.</p> <div style="display: flex; justify-content: space-around; align-items: center;"> <div style="text-align: center;">  <input type="checkbox"/> </div> <div style="text-align: center;">  <input type="checkbox"/> </div> <div style="text-align: center;">  <input type="checkbox"/> </div> </div>	(+ / -)
5	<p>Marco los alimentos que sean fríos según mi propia experiencia.</p> <div style="display: flex; justify-content: space-around; align-items: center;">     </div>	(+ / -)
6	<p>Colorea el tipo de energía que necesitan los siguientes objetos para funcionar.</p> <div style="display: flex; justify-content: space-around; align-items: flex-start;"> <div style="text-align: center;">  <div style="margin-top: 10px;"> Viento <input type="checkbox"/> Electricidad <input type="checkbox"/> Batería <input type="checkbox"/> </div> </div> <div style="text-align: center;">  <div style="margin-top: 10px;"> Viento <input type="checkbox"/> Electricidad <input type="checkbox"/> Batería <input type="checkbox"/> </div> </div> <div style="text-align: center;">  <div style="margin-top: 10px;"> Viento <input type="checkbox"/> Electricidad <input type="checkbox"/> Batería <input type="checkbox"/> </div> </div> </div>	(+ / -)
7	<p>Observo las imágenes y uno de forma correcta los tipos de cuerpos.</p> <div style="display: flex; align-items: center; margin-top: 20px;"> <div style="flex: 1;">    </div> <div style="flex: 1; padding-left: 20px;"> CUERPO TRANSPARENTE CUERPO OPACO CUERPO TRASLÚCIDO </div> </div>	(+ / -)

8	<p>Colorea el pulgar arriba y el pulgar abajo a las acciones de nuestros recursos naturales.</p> <div data-bbox="252 271 523 524"></div> <div data-bbox="552 271 858 524"></div> <div data-bbox="912 271 1222 524"></div> <div data-bbox="264 539 528 663"></div> <div data-bbox="579 539 842 663"></div> <div data-bbox="901 539 1165 663"></div>	(+ / -)
9	<p>Marco los elementos que son recursos naturales.</p> <div data-bbox="240 748 408 958"></div> <div data-bbox="451 741 628 965"></div> <div data-bbox="671 734 871 958"></div> <div data-bbox="903 757 1070 965"></div> <div data-bbox="1106 779 1276 965"></div>	(+ / -)
10	<p>Colorea el símbolo de la luna o el sol, según las actividades que demuestren en la imagen.</p> <div data-bbox="320 1115 719 1435"></div> <div data-bbox="352 1447 655 1585"></div> <div data-bbox="831 1144 1206 1406"></div> <div data-bbox="879 1447 1182 1585"></div>	(+ / -)