
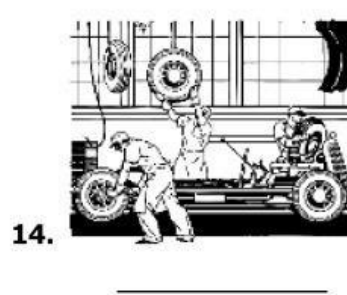



PARTE 1

Debajo de las imágenes (1 – 20) escribe las acciones en inglés.



PARTE 2

Observa las imágenes y completa los diálogos usando los verbos que te proveemos. Recuerda usar el Presente Simple.



~~do~~ do enjoy go like start teach work



What do you do ?

I work in a bookshop.

It's OK.

At 9 o'clock.

Sometimes.

Usually by bus.

He's a teacher.

Science.

Yes, he loves it.

- 1
- 2
- 3 What time in the morning?
- 4 on Saturdays?
- 5 How to work?
- 6 And your husband. What ?
- 7 What ?
- 8 his job?

PARTE 3

Observa el video y escribe las respuestas a las preguntas de la **1** a la **19**. Recuerda usar un pronombre personal, un verbo de acción conjugado en tiempo Presente Simple, adverbios de frecuencia y pronombres posesivos.



<https://youtu.be/5ZI5z1ZfPdI>

1. _____ face.
2. _____ in the park.
3. _____ .
4. _____ .
5. _____ .
6. _____ .
7. _____ .
8. _____ .
9. _____ .
10. _____ .
11. _____ .
12. _____ .
13. _____ .
14. _____ .
15. _____ .

16. _____ wrong.
17. _____ cloudy.
18. _____.
19. _____ the rope.

PARTE 4

RESPONDA LAS PREGUNTAS 1 AL 6 DE ACUERDO CON LO QUE ESCUCHAS EN LOS AUDIOS.

Escucha el audio y luego graba tus respuestas para las preguntas formuladas en los audios del 1 al 6, recuerda usar el Presente Simple y los adverbios de frecuencia.



1. _____
2. _____
3. _____
4. _____
5. _____
6. _____

PARTE 5

RESPONDA LAS PREGUNTAS 1 A LA 6 DE ACUERDO CON LO QUE ESCUCHAS EN LOS AUDIOS.

Escribe las preguntas para las respuestas que escuches en los audios, recuerda usar el Presente Simple y adverbios de frecuencia.

1. _____
2. _____
3. _____
4. _____
5. _____
6. _____