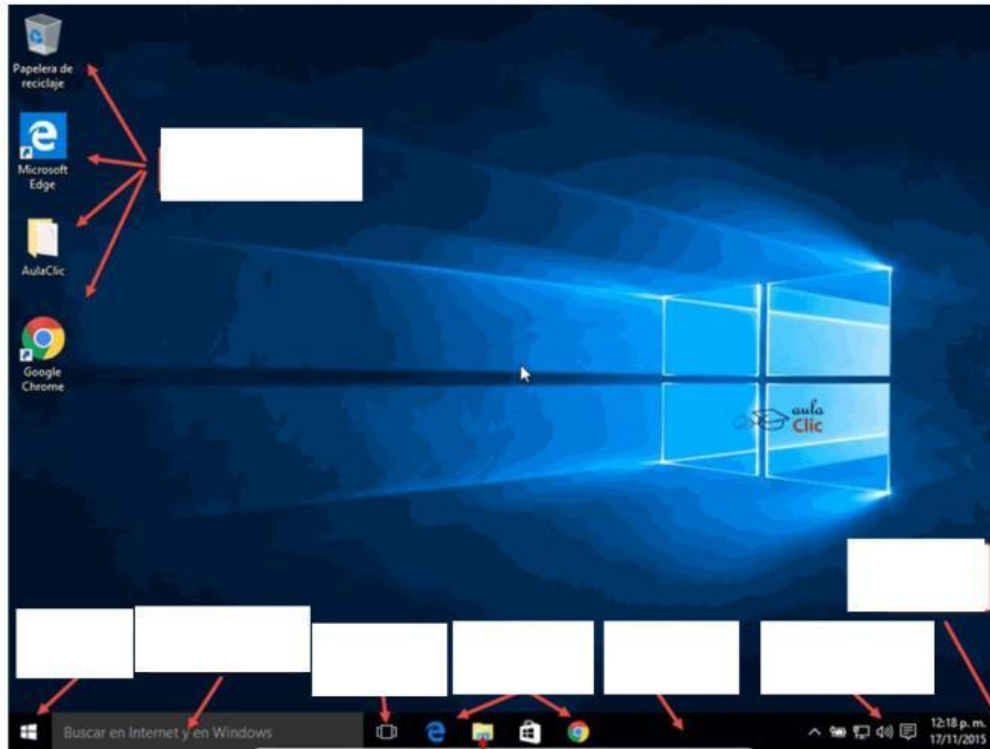


ESCRITORIO DE WINDOWS

1. La imagen representa el Escritorio de Windows.

Coloca cada una de sus partes en el lugar que le corresponde:



Iconos del
sistema y
notificaciones

Vista de
tareas

Explorados de
Windows

Iconos del
escritorio

Menú
inicio







Iconos de
inicio rápido

Botón de
acceso al
escritorio

Caja de
búsqueda

Barra de tareas

2. Relaciona cada icono con su nombre:

	Papelera de reciclaje
	Explorador de Windows
	Conexión a Internet por cable
	No hay conexión a Internet
	Botón de inicio
	Conexión a Internet por Wi-Fi

3. Relaciona cada imagen con su función:

Papelera de reciclaje	Permite abrir programas y ver aplicaciones instaladas.
Barra de tareas	Zona principal donde se colocan iconos y ventanas.
Iconos de acceso directo	Muestra la hora y el calendario del sistema.
Menú Inicio	Guarda temporalmente archivos y carpetas eliminados.
Escritorio (fondo de pantalla)	Permiten abrir rápidamente programas, carpetas o archivos.
Reloj y fecha	Contiene los programas abiertos y botones para cambiar entre ellos.
Caja de búsqueda	Sirve para buscar aplicaciones, archivos o configuraciones del ordenador.
Vista de tareas	Muestra todas las ventanas abiertas
Explorador de Windows	Permite explorar carpetas, archivos y unidades del ordenador.